



Jahresabschluss 2018

Jahresabschluss 2018

Impressum:

**Stadt Radolfzell**

**Zentrale Dienste**

**Kämmerei**

Marktplatz 2

78315 Radolfzell

Telefon 07732/81-200

Telefax 07732/81-403

[finanzverwaltung@radolfzell.de](mailto:finanzverwaltung@radolfzell.de)

[www.radolfzell.de](http://www.radolfzell.de)

Titelbild: Kinderhaus Bullerbü

**Große Kreisstadt**

**Radolfzell**  
BOGELZEE

**Jahresabschluss**

**für das Haushaltsjahr 2018**

# INHALTSÜBERSICHT

---

Feststellungsbeschluss	1-2
Feststellung Jahresergebnis	3
<b>ALLGEMEINES</b>	
Gesetzliche Grundlagen	4
Bestandteile	4-5
Ausübung von Wahlrechten	5-6
<b>RECHENSCHAFTSBERICHT</b>	
Rechenschaftsbericht	7-12
<b>ERGEBNISRECHNUNG</b>	
Gesamtergebnisrechnung mit Erläuterungen	16-24
Teilergebnisrechnungen	25-30
<b>FINANZRECHNUNG</b>	
Gesamtfinanzrechnung mit Erläuterungen	34-42
Teilfinanzrechnungen	43-50
Investitionsmaßnahmen	51-128
<b>BILANZ</b>	
Bilanz	132
Erläuterungen zu den einzelnen Bilanzpositionen	133-144
<b>ANHANG</b>	
1. Bilanzierungs- und Bewertungsmethoden	148
2. Angaben über die Einbeziehung von Zinsen	148
3. Anteil der Pensionsrückstellungen beim KVBW	148
4. Entwicklung der Liquidität zum Jahresabschluss	149
5. Ermächtigungsüberträge - konsumtiv und investiv	150-151
6. Vorbelastungen künftiger Haushaltsjahre	152
7. Bürgschaftsübernahmen	153
8. In Anspruch genommene Verpflichtungsermächtigungen	154
9. Organe der Stadt Radolfzell	155
10. Kennzahlen zur Beurteilung der finanziellen Leistungsfähigkeit	156

## **ANLAGEN ZUM ANHANG**

1. Anlage Vermögensübersicht	157
2. Anlage Schuldenübersicht	158
3. Anlage Rücklagenübersicht	159

## **ANLAGEN**

Baugebiet „Hübschäcker“ Böhringen	160
Baugebiet „Im Tal“ Markelfingen	161

## FESTSTELLUNGSBESCHLUSS

Aufgrund von § 95b der Gemeindeordnung für Baden-Württemberg stellt der Gemeinderat am ..... den Jahresabschluss für das Jahr 2018 mit folgenden Werten fest:

		EUR
<b>1.</b>	<b>Ergebnisrechnung</b>	
1.1	Summe der ordentlichen Erträge	98.642.283,27
1.2	Summe der ordentlichen Aufwendungen	- 88.842.225,37
1.3	<b>Ordentliches Ergebnis</b> (Saldo aus 1.1 und 1.2)	<b>9.800.057,90</b>
1.4	Außerordentliche Erträge	1.708.121,80
1.5	Außerordentliche Aufwendungen	- 768.494,80
1.6	<b>Sonderergebnis</b> (Saldo aus 1.4 und 1.5)	<b>939.627,00</b>
1.7	<b>Gesamtergebnis</b> (Summe aus 1.3 und 1.6)	<b>10.739.684,90</b>
<b>2.</b>	<b>Finanzrechnung</b>	
2.1	Summe der Einzahlungen aus laufender Verwaltungstätigkeit	95.143.603,76
2.2	Summe der Auszahlungen aus laufender Verwaltungstätigkeit	- 82.043.670,47
2.3	<b>Zahlungsmittelüberschuss/-bedarf der Ergebnisrechnung</b> (Saldo aus 2.1 und 2.2)	<b>13.099.933,29</b>
2.4	Summe der Einzahlungen aus Investitionstätigkeit	2.890.401,95
2.5	Summe der Auszahlungen aus Investitionstätigkeit	- 13.686.114,70
2.6	<b>Finanzierungsmittelüberschuss/-bedarf aus Investitionstätigkeit</b> (Saldo aus 2.4 und 2.5)	<b>- 10.795.712,75</b>
2.7	<b>Finanzierungsmittelüberschuss/-bedarf</b> (Saldo aus 2.3 und 2.6)	<b>2.304.220,54</b>
2.8	Summe der Einzahlungen aus Finanzierungstätigkeit	0,00
2.9	Summe der Auszahlungen aus Finanzierungstätigkeit	- 386.258,50
2.10	<b>Finanzierungsmittelüberschuss/-bedarf aus Finanzierungstätigkeit</b> (Saldo aus 2.8 und 2.9)	<b>- 386.258,50</b>
2.11	<b>Änderung des Finanzierungsmittelbestands zum Ende des Haushaltsjahres</b> (Saldo aus 2.7 und 2.10)	<b>1.917.962,04</b>
2.12	Zahlungsmittelüberschuss/-bedarf aus haushaltsunwirksamen Einzahlungen und Auszahlungen	3.601.351,29
2.13	<b>Anfangsbestand an Zahlungsmitteln</b>	<b>8.619.808,59</b>
2.14	<b>Veränderung des Bestands an Zahlungsmitteln</b> (Saldo aus 2.11 und 2.12)	<b>5.519.313,33</b>
2.15	<b>Endbestand an Zahlungsmitteln am Ende des Haushaltsjahres</b> (Saldo aus 2.13 und 2.14)	<b>14.139.121,92</b>

3.	<b>Bilanz</b>	
3.1	Immaterielles Vermögen	166.102,00
3.2	Sachvermögen	367.810.999,99
3.3	Finanzvermögen	60.924.416,99
3.4	Abgrenzungsposten	4.652.527,52
3.5	Nettoposition	0,00
3.6	<b>Gesamtbetrag auf der Aktivseite</b> (Summe aus 3.1 bis 3.5)	<b>433.554.046,50</b>
3.7	Basiskapital	324.439.706,89
3.8	Rücklagen	41.405.858,38
3.9	Fehlbeträge des ordentlichen Ergebnisses	0,00
3.10	Sonderposten	45.105.140,21
3.11	Rückstellungen	2.531.872,07
3.12	Verbindlichkeiten	15.928.279,09
3.13	Passive Rechnungsabgrenzungsposten	4.143.189,86
3.14	<b>Gesamtbetrag auf der Passivseite</b> (Summe aus 3.7 bis 3.13)	<b>433.554.046,50</b>


## Feststellung, Aufgliederung und Verwendung des Jahresergebnisses

Stufen der Ergebnisverwendung und des Haushaltsausgleichs <sup>1)</sup>	Ergebnis des Haushaltsjahres						vorgetragene Fehlbeträge des ordentlichen Ergebnisses aus dem				Rücklagen aus Überschüssen des		Basis- kapital
	Sonder- ergebnis		Ordentliches Ergebnis		Vorjahr		zweitvorange- gangenen Jahr		drittvorange- gangenen Jahr		ordentlichen Ergebnisses	Sonder- ergebnisses	
	1	2	3	4	5	6	7	8					
1	939.627,00	9.800.057,90				24.923.255,96	5.693.652,63	324.439.706,89					
2		0,00	0,00	0,00	0,00								
3		-9.800.057,90				9.800.057,90							
4		0,00						0,00					0,00
5		0,00									0,00		
6	0,00	0,00											
7	-939.627,00											939.627,00	
8	0,00											0,00	
9		0,00										0,00	
10		0,00	0,00									0,00	
11		0,00		0,00									0,00
12	0,00												0,00
13						34.723.313,86	6.633.279,63	324.439.706,89					
14						0,00	0,00	0,00					0,00
15													
16						34.723.313,86	6.633.279,63	324.439.706,89					

1) Es sind nur die jeweils relevanten Stufen abzubilden.

2) Die Werte in den Spalten 3 bis 5 entsprechen den Werten in Zeile 16 Spalte 2 bis 4 der Vorjahresübersicht.

Radolfzell, den 23.12.2021



Simon Gröger  
Oberbürgermeister



Petra Ohmer  
Leiterin Dezernat I / Zentrale Dienste



# ALLGEMEINES

## GESETZLICHE GRUNDLAGEN

Nach dem Neuen Kommunalen Haushaltsrecht (NKHR) hat die Gemeinde gemäß § 95 Gemeindeordnung (GemO) zum Schluss eines jeden Haushaltsjahres einen Jahresabschluss aufzustellen. Der Jahresabschluss weist das Ergebnis der kommunalen Haushaltswirtschaft für das abgeschlossene Haushaltsjahr aus. Er stellt die tatsächliche Vermögens-, Ertrags- und Finanzlage dar und zeigt, inwieweit der Haushaltsplan eingehalten wurde.

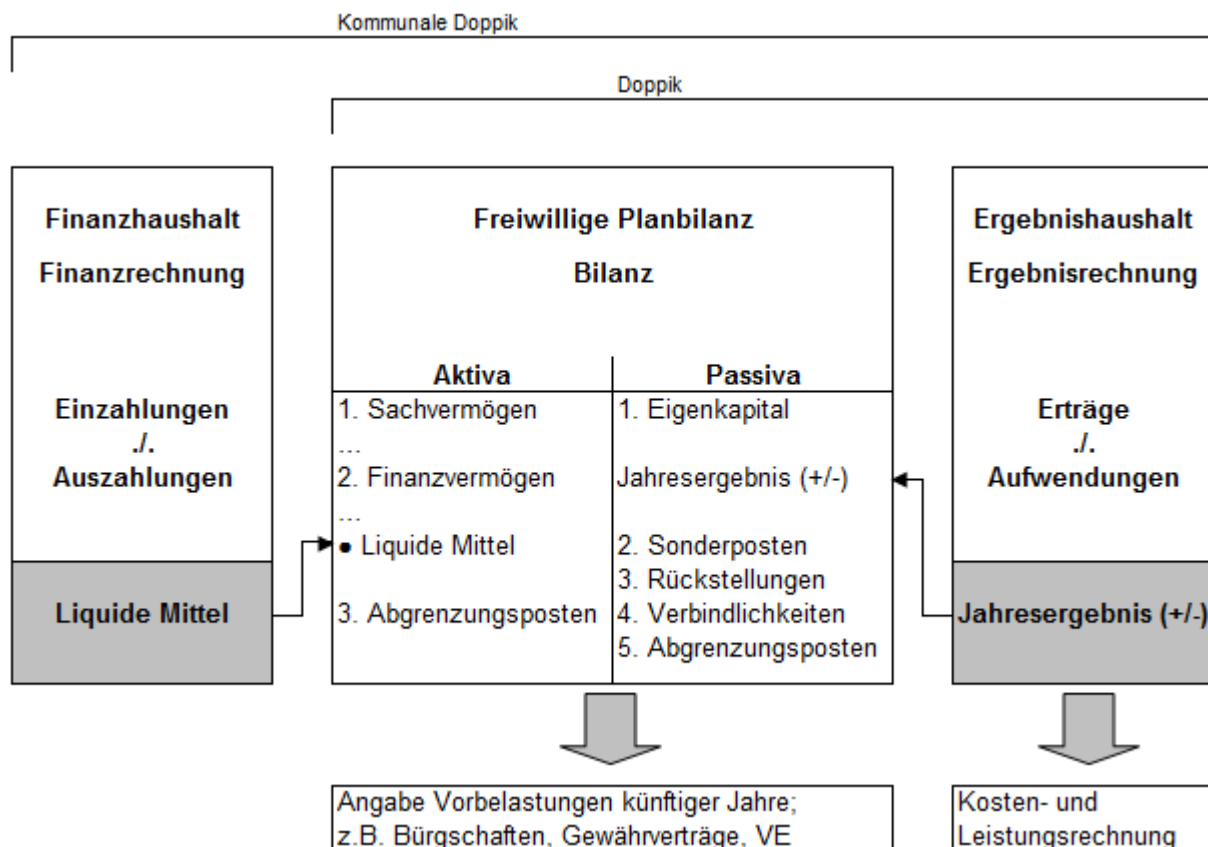
Die Stadt Radolfzell ist zum 01.01.2013 auf das NKHR umgestiegen.

Der Jahresabschluss wurde nach den gemeindehaushaltsrechtlichen Vorschriften der Gemeindeordnung, der Gemeindehaushaltsverordnung (GemHVO) sowie der Verwaltungsvorschrift (VwV) Produkt- und Kontenrahmen aufgestellt.

Der Haushaltsplan 2018 als Grundlage der Bewirtschaftung wurde am 19.12.2017 vom Gemeinderat der Stadt Radolfzell beschlossen. Mit Verfügung vom 12.03.2018 hat das Regierungspräsidium Freiburg die Gesetzmäßigkeit des Haushalts bestätigt und die erforderlichen Genehmigungen für die Kreditaufnahmen und Verpflichtungsermächtigungen erteilt.

## BESTANDTEILE DES JAHRESABSCHLUSSES

Im NKHR basiert die Haushaltsplanung/ -bewirtschaftung sowie die Rechnungslegung auf einer integrierten 3 Komponenten-Verbundrechnung (siehe Abbildung).



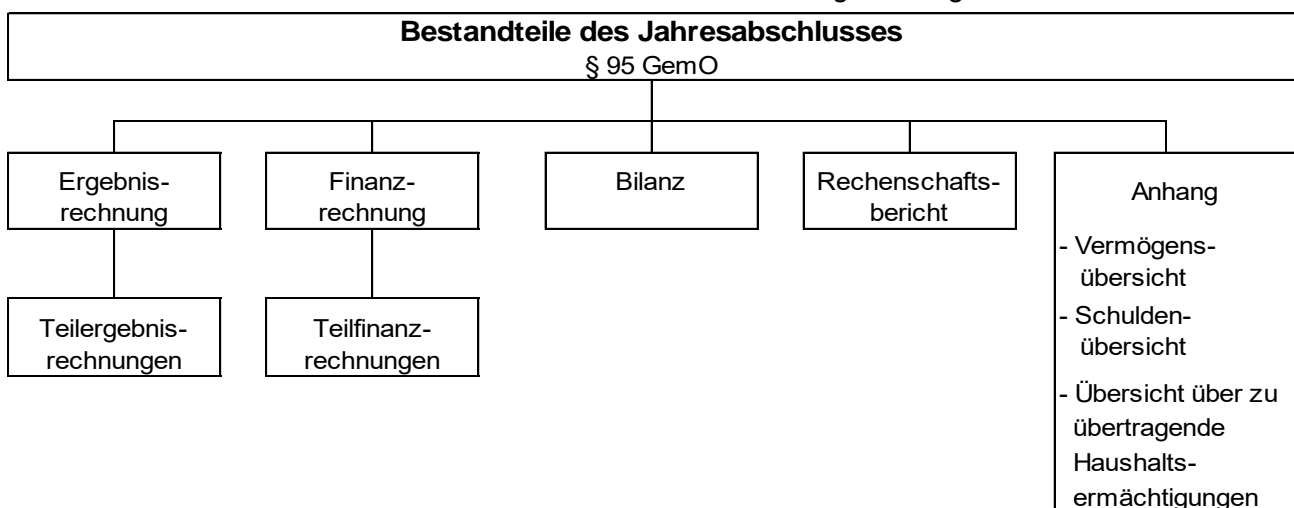
Der Jahresabschluss besteht aus der Erfolgsrechnung, der Finanzrechnung und der Bilanz. Er ist um einen Anhang zu erweitern und durch einen Rechenschaftsbericht zu erläutern.

Die Ergebnisrechnung enthält alle im Haushaltsjahr angefallenen Erträge und entstandenen Aufwendungen. Zu den Erträgen und Aufwendungen gehört auch der in der Periode nicht zahlungswirksame Ressourcenverbrauch, z. B. Abschreibungen und die Bildung von Rückstellungen sowie nicht zahlungswirksame Erträge, z. B. Auflösungen von Ertragszuschüssen und Rückstellungen. Die Ergebnisrechnung ist mit einer handelsrechtlichen Gewinn- und Verlustrechnung vergleichbar.

Die Finanzrechnung bildet alle realisierten Zahlungsströme sowie alle Einzahlungen und Auszahlungen für den investiven Bereich ab. Die Finanzrechnung gibt unterjährig und beim Jahresabschluss Auskunft über die Liquiditätslage. Sie zeigt die Änderungen des Bestands an liquiden Mitteln. Im Unterschied zur handelsrechtlichen Kapitalflussrechnung wird sie ganzjährig geführt und nicht nachträglich abgeleitet. Die Finanzrechnung übernimmt mit der Investitions- und Finanzierungstätigkeit Elemente des kameraleen Vermögenshaushalts und des kameraleen Sachbuchs für haushaltsfremde Vorgänge.

In der Bilanz als dritte Komponente werden die Vermögensgegenstände und dessen Finanzierung zum Stichtag 31.12. eines jeden Jahres gegenübergestellt.

Die einzelnen Bestandteile des Jahresabschlusses sind nachfolgend dargestellt:



## AUSÜBUNG VON WAHLRECHTEN

### 3.1 Gliederung des Gesamthaushalts in Teilhaushalte (§ 4 Abs. 1 GemHVO)

Die Gliederung des Gesamthaushalts in Teilhaushalte erfolgt produktorientiert.

### 3.2 Wertgrenze nach § 38 Abs. 4 GemHVO

Gemäß § 38 Abs. 4 GemHVO kann der Bürgermeister Befreiungen von der Inventarisierungspflicht für bewegliche Vermögensgegenstände des Sachvermögens bis zu einem Wert von 1.000 € ohne Umsatzsteuer vorsehen. Die Stadt Radolfzell hat hiervon Gebrauch gemacht. Anschaffungen bis zu dieser Wertgrenze werden komplett als Aufwand im Ergebnishaushalt verbucht und sofort abgeschrieben. Eine Bilanzierung erfolgt nicht. Bei den Betrieben gewerblicher Art gilt diesbezüglich die steuerrechtliche Wertgrenze von 800 € netto. Im hoheitlichen Bereich liegt die Wertgrenze für Geringwertige Wirtschaftsgüter (GwG) bei 1.000 € netto.

### **3.3 Ausweis kalkulatorischer Zinsen**

Die Möglichkeit zur Ausweisung kalkulatorischer Zinsen in den Teilergebnishaushalten (§ 4 Abs. 3 S. 2 GemHVO) wird genutzt. Der kalkulatorische Zinssatz im Jahr 2018 betrug 2,2 %.

In der Gesamtergebnisrechnung finden die kalkulatorischen Zinsen keine Berücksichtigung. Hier werden nur die ordentlichen Zinserträge und -aufwendungen zentral im Teilhaushalt 6 „Allgemeine Finanzwirtschaft“ ausgewiesen.

# RECHENSCHAFTSBERICHT FÜR DAS HAUSHALTSJAHR 2018

## VERLAUF DER HAUSHALTSWIRTSCHAFT

Der Rechenschaftsbericht für das Haushaltsjahr 2018 wurde unter Beachtung des § 95 GemO und des § 54 GemHVO erstellt.

Im Folgenden wird anhand der wesentlichen Kennzahlen die Entwicklung der Ertrags-, Finanz- und Vermögenslage im Haushaltsjahr 2018 mit den Planabweichungen dargestellt.

### Zusammenfassende Darstellung der Gesamtergebnisrechnung

Die Ertragslage ergibt sich aus der Gesamtergebnisrechnung, welche alle ordentlichen Erträge und ordentlichen Aufwendungen enthält.

Im „Neuen Kommunalen Haushalts- und Rechnungswesen“ (NKHR) bezieht sich der Haushaltsausgleich auf das ordentliche Ergebnis, d.h. dass sämtliche ordentliche Aufwendungen durch ordentliche Erträge erwirtschaftet werden sollen. Im Sinne einer nachhaltigen Haushaltsführung muss dies das oberste Ziel sein.

Gesamtergebnisrechnung	Plan 2018	Ergebnis 2018	Abweichung
Ordentliche Erträge	89.965.255,00 €	98.642.283,27 €	8.677.028,27 €
Ordentliche Aufwendungen	89.931.109,00 €	88.842.225,37 €	-1.088.883,63 €
<b>Ordentliches Ergebnis</b>	<b>34.146,00 €</b>	<b>9.800.057,90 €</b>	<b>9.765.911,90 €</b>
Außerordentliche Erträge	0,00 €	1.708.121,80 €	1.708.121,80 €
Außerordentliche Aufwendungen	0,00 €	768.494,80 €	768.494,80 €
<b>Sonderergebnis</b>	<b>0,00 €</b>	<b>939.627,00 €</b>	<b>939.627,00 €</b>
<b>Gesamtergebnis 2018</b>	<b>34.146,00 €</b>	<b>10.739.684,90 €</b>	<b>10.705.538,90 €</b>

Das **Gesamtergebnis** ist in ein ordentliches Ergebnis und in ein Sonderergebnis aufgeteilt. In das ordentliche Ergebnis fallen die gewöhnlichen, regelmäßigen Tätigkeiten und Ereignisse, die beispielsweise auch für Gebührenkalkulationen verwendet werden können.

Das **ordentliche Ergebnis** beträgt **9.800.057,90 €** und liegt somit um 9.765.911,90 € über dem Planansatz. Die Verbesserung setzt sich zusammen aus Mehrerträgen in Höhe von 8.677.028,27 € und Wenigeraufwendungen in Höhe von 1.088.883,63 €.

Die Abschreibungen von rund 7,3 Mio. € wurden somit vollständig erwirtschaftet. Der Überschuss aus dem ordentlichen Ergebnis wird der „Rücklage aus Überschüssen des ordentlichen Ergebnisses“ zugeführt.

Im **Sonderergebnis** werden die außerordentlichen Erträge und Aufwendungen gebucht. Dies können z. B. Schadensfälle oder unerwartete Spenden sein, aber auch außerplanmäßige Abschreibungen (z.B. höherer Wertverlust nach Schadensfall).

Den größten Anteil machen die außerplanmäßigen Abschreibungen (696.688,52 €) aus. Vor allem der Brand der Markolfhalle am 13.02.2018 führte an der Markolfhalle und dem Feuerwehrgebäude zu außerordentlichen Abschreibungen. Eine Planung erfolgte nicht.

Das Sonderergebnis beträgt **939.627,00 €**. Es setzt sich zusammen aus Erträgen in Höhe von 1.708.121,80 € und Aufwendungen von 768.494,80 €. Die Überschüsse werden in die „Rücklage aus Überschüssen des Sonderergebnisses“ gebucht.

Der Stand der Rücklagen zum 31.12.2018 setzt sich wie folgt zusammen:

Rücklagen aus Überschüssen des ordentlichen Ergebnisses	34.723.313,86 €
Rücklagen aus Überschüssen des Sonderergebnisses	6.633.279,63 €

Rücklagen müssen in den Folgejahren zum Ausgleich von Fehlbeträgen verwendet werden. Sofern die „Rücklage aus Überschüssen aus dem ordentlichen Ergebnis“ nicht ausreicht, um einen Fehlbetrag im ordentlichen Ergebnis auszugleichen, muss auch die Sonderrücklage hierzu verwendet werden. Umgekehrt ist dies jedoch nicht zulässig.

Die Rücklagen werden in der Bilanz beim Eigenkapital unterhalb des Basiskapitals ausgewiesen und werden, im Gegensatz zu Fehlbeträgen, auch nach mehreren Jahren nicht mit dem Basiskapital verrechnet.

Fehlbeträge können dagegen maximal 3 Jahre vorgetragen werden und stehen negativ im Eigenkapital. Ist ein Ausgleich dann noch immer nicht möglich, erfolgt die Verrechnung mit dem Basiskapital.

## Zusammenfassende Darstellung der Gesamtf finanzrechnung

Die Finanzlage wird durch die Finanzrechnung dargestellt, in der sich die Ein- und Auszahlungen aus laufender Verwaltungstätigkeit, aus Investitionstätigkeit und aus Finanzierungstätigkeit gegenüberstehen. Dadurch wird die Entwicklung des Finanzierungsmittelbestandes nachgewiesen.

Gesamtf finanzrechnung	Plan 2018	Ergebnis 2018	Abweichung
Einzahlungen aus laufender Verwaltungstätigkeit	87.493.770,00 €	95.143.603,76 €	7.649.833,76 €
Auszahlungen aus laufender Verwaltungstätigkeit	83.225.705,00 €	82.043.670,47 €	-1.182.034,53 €
<b>Zahlungsmittelüberschuss aus laufender Verwaltungstätigkeit</b>	<b>4.268.065,00 €</b>	<b>13.099.933,29 €</b>	<b>8.831.868,29 €</b>
Einzahlungen aus Investitionstätigkeit	3.291.635,00 €	2.890.401,95 €	-401.233,05 €
Auszahlungen aus Investitionstätigkeit	22.139.259,00 €	13.686.114,70 €	-8.453.144,30 €
<b>Saldo aus Investitionstätigkeit</b>	<b>-18.847.624,00 €</b>	<b>-10.795.712,75 €</b>	<b>8.051.911,25 €</b>
Einzahlungen aus Finanzierungstätigkeit	2.400.000,00 €	0,00 €	-2.400.000,00 €
Auszahlungen aus Finanzierungstätigkeit	414.000,00 €	386.258,50 €	-27.741,50 €
<b>Saldo aus Finanzierungstätigkeit</b>	<b>1.986.000,00 €</b>	<b>-386.258,50 €</b>	<b>-2.372.258,50 €</b>
<b>Änderung des Finanzierungsmittelbestands</b>	<b>-12.593.559,00 €</b>	<b>1.917.962,04 €</b>	<b>14.511.521,04 €</b>
<b>Saldo aus haushaltsunwirksamen Ein- und Auszahlungen</b>		<b>3.601.351,29 €</b>	
<b>Veränderung Zahlungsmittelbestand</b>		<b>5.519.313,33 €</b>	

Gesamtf finanzrechnung	
Zahlungsmittelbestand zum 01.01.2018	8.619.808,59 €
Veränderung Zahlungsmittelbestand	5.519.313,33 €
Zahlungsmittelbestand zum 31.12.2018	14.139.121,92 €

Die **Finanzrechnung** ist mit einer Cash-Flow-Rechnung zu vergleichen und betrachtet alle Zahlungsvorgänge, die zwischen 01.01. und 31.12. des Haushaltsjahres angefallen sind.

Das im Vergleich zur Planung wesentlich bessere Ergebnis aus der Ergebnisrechnung wirkt sich auch auf die Finanzrechnung – also die Liquiditätsbetrachtung – aus.

Der Zahlungsmittelüberschuss aus laufender Verwaltungstätigkeit ist nicht mit dem Saldo der Gesamtergebnisrechnung identisch, da die Gesamtergebnisrechnung auch zahlungsunwirksame Erträge und Aufwendungen enthält (insbesondere Abschreibungen, Rückstellungen, Rechnungsabgrenzungsposten usw.).

Die laufende Verwaltungstätigkeit schneidet mit Mehreinzahlungen von 7.649.833,76 € und Minderauszahlungen von 1.182.034,53 € ab, was zu einer Verbesserung von 8.831.868,29 € gegenüber der Planung führt.

Bei den Investitionen sind Mindereinzahlungen von 401.233,05 € zu verzeichnen. Die Minderauszahlungen aus Investitionstätigkeit betragen 8.453.144,30 €. Die Minderauszahlungen gegenüber dem Plan sind auf den schleppenden Mittelabfluss bei den Baumaßnahmen zurückzuführen. Inklusive Ermächtigungsübertragungen aus Vorjahren ist die Differenz noch weitaus höher. Auch in 2018 mussten nicht verausgabte Investitionsmittel von 11.908.310,01 € nach 2019 übertragen werden.

Kreditaufnahmen wurden keine getätigt. Die Verschuldung wurde in Höhe der ordentlichen Tilgung von 386.258,71 € zurückgeführt.

Die Änderung des Finanzierungsmittelbestandes liegt mit 1.917.962,04 € um 14.511.521,04 € über dem Planansatz von -12.596.559,00 €.

Um die gesamte Änderung des Zahlungsmittelbestandes (= Änderung der liquiden Mittel bzw. des Kassenbestandes) zu ermitteln, müssen noch die Einzahlungen und Auszahlungen aus haushaltsunwirksamen Vorgängen hinzugerechnet werden. Hierbei handelt es sich beispielsweise um durchlaufende Gelder, aber auch Geldanlagen. Einzahlungen in Höhe von 9.931.953,37 € stehen Auszahlungen von 6.330.602,08 € gegenüber. Im Saldo wurden 3.601.351,29 € weniger haushaltsunwirksam ausgegeben als einbezahlt. Jahresübergreifend gleichen sich die haushaltsunwirksamen Vorgänge wieder aus.

Insgesamt beträgt die Veränderung des Zahlungsmittelbestandes somit 5.519.313,33 €.

Der Endbestand an Zahlungsmittel (Höhe der Liquidität) beträgt **14.139.121,92 €**.

## Zusammenfassende Darstellung der Bilanz

Die Entwicklung der Vermögenslage spiegelt sich in der Bilanz wider. Sie gibt auf der Aktivseite Aufschluss über die Höhe und Zusammensetzung des Vermögens und auf der Passivseite über die Herkunft der Finanzierungsmittel.

Aktivseite	Stand 01.01.2018	Stand 31.12.2018	Bilanz- anteil	Veränder- ung in €	Veränder- ung in %
Immaterielle Ver- mögensgegenstände	162.460,00 €	166.102,00 €	0,04%	3.642,00 €	2,24%
Sachvermögen	362.672.934,66 €	367.810.999,99 €	84,84%	5.138.065,33 €	1,42%
Finanzvermögen	57.479.906,81 €	60.924.416,99 €	14,05%	3.444.510,18 €	5,99%
Abgrenzungsposten	4.056.337,18 €	4.652.527,52 €	1,07%	596.190,34 €	14,70%
<b>Bilanzsumme</b>	<b>424.371.638,65 €</b>	<b>433.554.046,50 €</b>	<b>100%</b>	<b>9.182.407,85 €</b>	<b>2,16%</b>

Zum 31.12.2018 belief sich die Bilanzsumme bzw. das Gesamtvermögen auf rd. 433 Mio. €. Davon sind rund 85 % im Sachvermögen gebunden, wovon wiederum 93 % das Infrastrukturvermögen (Straßen, Brücken, Kanäle) sowie unbebaute und bebaute Grundstücke betreffen. Gegenüber dem Stichtag zum 01.01.2018 hat sich die Bilanzsumme um 9.182.407,85 € erhöht.

Passivseite	Stand 01.01.2018	Stand 31.12.2018	Bilanz- anteil	Veränder- ung in €	Veränder- ung in %
Eigenkapital	355.106.479,87 €	365.845.565,27 €	84,38%	10.739.085,40 €	3,02%
Sonderposten	46.438.180,46 €	45.105.140,21 €	10,40%	-1.333.040,25 €	-2,87%
Rückstellungen	2.871.356,58 €	2.531.872,07 €	0,58%	-339.484,51 €	-11,82%
Verbindlichkeiten aus Kreditaufnahmen	8.585.013,35 €	8.198.754,64 €	1,89%	-386.258,71 €	-4,50%
Verbindlichkeiten aus Lieferungen u. Leistungen/sonstige	7.363.318,98 €	7.729.524,45 €	1,78%	366.205,47 €	4,97%
Passive Rechnungs- abgrenzungsposten	4.007.289,41 €	4.143.189,86 €	0,96%	135.900,45 €	3,39%
<b>Bilanzsumme</b>	<b>424.371.638,65 €</b>	<b>433.554.046,50 €</b>	<b>100%</b>	<b>9.182.407,85 €</b>	<b>2,16%</b>

Von den gesamten Passivposten zum 31.12.2018 entfielen 365,9 Mio. € auf das Eigenkapital, was insgesamt eine Zunahme von 10,7 Mio. € bedeutet. Die Zunahme ergibt sich aus der Zuführung zu den Rücklagen. Die Eigenkapitalquote (Anteil des Eigenkapitals an der Bilanzsumme) liegt bei rd. 84 %.

Die Verbindlichkeiten aus Kreditaufnahmen sind in Höhe der Tilgung zurückgegangen und betragen noch 8,2 Mio. €. Mit der Bilanz zum 31.12.2018 erfüllt die Stadt Radolfzell die wichtigste Bilanzregel: Das langfristig investierte Vermögen (Sachvermögen und Finanzvermögen ohne liquide Mittel) wird vollständig durch Eigenkapital (einschließlich Sonderposten) und langfristiges Fremdkapital gedeckt (sogenannte „goldene Bilanzierungsregel“).



## WIRTSCHAFTLICHE LAGE

Die Steuereinnahmen der Stadt Radolfzell entwickelten sich im Haushaltsvollzug sehr positiv.

Die Verschuldung konnte weiter zurückgeführt werden. Die Investitionen konnten aus eigener Kraft finanziert werden; Kreditaufnahmen waren nicht erforderlich.

### Die größten Investitionsausgaben 2018:

- Grunderwerb (1,6 Mio. €)
- Gemeinschaftsschule Ratoldus (5,2 Mio. €)
- Straßen (v. a. Konstanzer Straße, Mettnaustraße) + Kanalisation (1,3 Mio. €)
- Stadterweiterung Nord, Straßenbau + Kanalisation (0,9 Mio. €)
- Erweiterung Realschule (0,3 Mio. €)
- Sanierung Bahnhaltestelle Markelfingen, BMP (0,4 Mio. €)
- Sanierung Bahnhaltestelle Böhringen, BMP (0,2 Mio. €)
- LED-Straßenbeleuchtung (0,3 Mio. €)
- Zentraler Seezugang (0,3 Mio. €)
- Versch. Maßnahmen, hauptsächlich an technischen Anlagen, bei der Kläranlage (0,5 Mio. €)

Die Liquidität war jederzeit gewährleistet. Zum 31.12.2018 betrug der Bestand an Zahlungsmitteln 14.139.121,92 €.

Der Gemeinderat wurde über den Haushaltsverlauf 2018 mit dem Bericht über den Finanzstatus zum 31.05. in der Sitzung am 05.07.2018 und zum 31.08. in der Sitzung am 11.08.2018 informiert.

Für das Haushaltsjahr 2018 lässt sich zusammenfassend feststellen, dass die Stadt Radolfzell ihre Aufgaben stetig und nachhaltig erfüllen konnte. Es wurde ein sehr gutes ordentliches Ergebnis erwirtschaftet. Damit wurde auch das mit dem Neuen Kommunalen Haushaltsrecht angestrebte Ziel der „intergenerativen Gerechtigkeit“ erreicht, demzufolge jede Generation den von ihr verursachten Ressourcenverbrauch selbst zu decken hat.

Die Jahresabschlussarbeiten für das Jahr 2019 sind noch nicht abgeschlossen. Es zeigt sich aber, dass sich im Ergebnishaushalt 2019 eine leichte Verbesserung im Vergleich zur Planung ergeben wird. Der Zahlungsmittelüberschuss aus der Ergebnisrechnung beträgt voraussichtlich rund 6,8 Mio. € und liegt demnach um 1,6 Mio. € über der Planung. Die Verbesserungen beruhen auf der guten konjunkturellen Lage und resultieren zum größten Teil aus der Gewerbesteuer und den Einnahmen aus dem kommunalen Finanzausgleich. Auch Einsparungen bei den Personal- und Sachausgaben (2,2 Mio. €) führen zum positiven Ergebnis. Die kassenmäßige Liquidität war während des gesamten Jahres ohne die Inanspruchnahme von Kassenkrediten gewährleistet.

Die finanziellen Spielräume sind sehr stark abhängig von der konjunkturellen Lage und hieraus resultierend insbesondere von der Entwicklung der Steuereinnahmen. Unabhängig von den Wechselwirkungen des kommunalen Finanzausgleichs besteht die Gefahr, dass eingeplante Steuereinnahmen – und hier sind insbesondere die Gewerbesteuererinnahmen zu nennen – unerwartet wegbrechen.

Ein Risiko sind auch die hohen Ausgabensteigerungen im Ergebnishaushalt, insbesondere die weiter stark ansteigenden Personal- und Kinderbetreuungskosten. So lagen das Ausgabenvolumen des Ergebnishaushaltes 2016 noch bei 79,9 Mio. €, in 2017 bereits bei 84,7 Mio. €, in 2018 bei 88,8 Mio. € und 2019 voraussichtlich bei 92,5 Mio. €.

Ein weiteres Risiko liegt auch im Nachholbedarf an Instandhaltung der Infrastruktur. Kleinere Reparaturen reichen zusehends nicht aus und bedingen größere Sanierungsmaßnahmen, vor allem im Straßen- und Gebäudebereich, sowie Modernisierungsmaßnahmen. Auch Erschließungsmaßnahmen bergen gewisse Risiken.

Die bekannten Risiken wie der zunehmende Fachkräftemangel und vor allem der Demographische Wandel dürfen ebenfalls nicht außer Acht gelassen werden.

Als Chance ist die Arbeitsmarktsituation zu nennen. Diese war in 2018 nach wie vor hervorragend, was wiederum Steuereinnahmen in die kommunalen Haushalte bringt.

# **ERGEBNIS- RECHNUNG**



## Gesamtergebnisrechnung

lfd. Nr.	Gesamtergebnisrechnung Ertrags- und Aufwandsarten	Ergebnis Vorjahr 2017 EUR	Fortge- schrieb. Ansatz 2018 EUR	Ergebnis 2018 EUR	Vergleich Ansatz- Ergebnis EUR	Ergänz. Festl. im HH- Vollzug EUR	Ermächt. -übertrag aus 2017 EUR	Verf. Mittel abzgl. Ergebnis EUR	Ermächt.- übertrag nach 2019 EUR
		1	2 <sup>1)</sup>	3	4	5 <sup>2)</sup>	6	7 <sup>3)</sup>	8 <sup>4)</sup>
1	+ Steuern und ähnliche Abgaben	47.940.928	47.391.500	53.560.638,79	6.169.139-	0	0	6.169.139-	0
2	+ Zuweisungen und Zuwendungen, Umlagen	20.703.451	20.368.858	20.927.552,55	558.694-	5.000-	0	563.694-	0
3	+ Aufgelöste Investitionszuwendungen und -beiträge	2.144.817	1.934.835	1.989.644,72	54.810-	0	0	54.810-	0
5	+ Entgelte für öffentliche Leistungen oder Einrichtungen	11.365.568	10.872.764	12.141.210,57	1.268.446-	20.000	0	1.248.446-	0
6	+ Sonstige privatrechtliche Leistungsentgelte	5.183.407	4.756.086	4.795.458,73	39.373-	0	0	39.373-	0
7	+ Kostenerstattungen und Kostenumlagen	1.955.385	1.423.814	1.716.000,67	292.187-	0	0	292.187-	0
8	+ Zinsen und ähnliche Erträge	501.696	305.000	481.947,53	176.948-	0	0	176.948-	0
9	+ Aktivierte Eigenleistungen und Bestandsveränderungen	83.646	251.000	219.941,15	31.059	0	0	31.059	0
10	+ Sonstige ordentliche Erträge	2.686.518	2.661.398	2.809.888,56	148.491-	0	0	148.491-	0
<b>11</b>	<b>= Ordentliche Erträge</b>	<b>92.565.418</b>	<b>89.965.255</b>	<b>98.642.283,27</b>	<b>8.677.028-</b>	<b>15.000</b>	<b>0</b>	<b>8.662.028-</b>	<b>0</b>
12	- Personalaufwendungen	24.583.642-	26.498.800-	25.780.468,39-	718.332-	448.733	0	269.598-	0
14	- Aufwendungen für Sach- und Dienstleistungen	16.267.058-	16.294.181-	15.417.919,84-	876.261-	305.223-	60.324-	1.241.809-	490.102-
15	- Abschreibungen	7.189.512-	6.705.304-	7.317.122,36-	611.818	0	0	611.818	0
16	- Zinsen und ähnliche Aufwendungen	374.645-	358.600-	474.841,44-	116.241	0	0	116.241	0
17	- Transferaufwendungen	32.666.584-	36.736.712-	36.469.771,06-	266.941-	140.736-	47.128-	454.806-	33.710-
18	- Sonstige ordentliche Aufwendungen	3.669.679-	3.337.512-	3.382.102,28-	44.590	240.694	1.016.776	731.492-	1.453.047-
<b>19</b>	<b>= Ordentliche Aufwendungen</b>	<b>84.751.119-</b>	<b>89.931.109-</b>	<b>88.842.225,37-</b>	<b>1.088.884-</b>	<b>243.468</b>	<b>1.124.228</b>	<b>1.969.645-</b>	<b>1.976.859-</b>
<b>20</b>	<b>= Ordentliches Ergebnis</b>	<b>7.814.298</b>	<b>34.146</b>	<b>9.800.057,90</b>	<b>9.765.912-</b>	<b>258.468</b>	<b>1.124.228</b>	<b>10.631.672-</b>	<b>1.976.859-</b>
21	+ Außerordentliche Erträge	460.670	0	1.708.121,80	1.708.122-	0	0	1.708.122-	0
22	- Außerordentliche Aufwendungen	74.627-	0	768.494,80-	768.495	0	0	768.495	0
<b>23</b>	<b>= Sonderergebnis</b>	<b>386.043</b>	<b>0</b>	<b>939.627,00</b>	<b>939.627-</b>	<b>0</b>	<b>0</b>	<b>939.627-</b>	<b>0</b>
<b>24</b>	<b>= Gesamtergebnis</b>	<b>8.200.342</b>	<b>34.146</b>	<b>10.739.684,90</b>	<b>10.705.539-</b>	<b>258.468</b>	<b>1.124.228</b>	<b>11.571.299-</b>	<b>1.976.859-</b>
24	nachrichtlich: Behandlung von Überschüssen und Fehlbeträgen	0	0	0,00	0	0	0	0	0
27	Zuführung zur Rücklage aus Überschüssen des ordentlichen Ergebnisses	7.814.298-	0	9.800.057,90-	9.800.058	0	0	9.800.058	0
31	Zuführung zur Rücklage aus Überschüssen des Sonderergebnisses	386.043-	0	939.627,00-	939.627	0	0	939.627	0

1) Ansatz inkl. aller Nachtragshaushalte (übertragene Ermächtigungen und die Nutzung der Deckungsfähigkeit nach § 20 Abs. 5 GemHVO berühren den Ansatz nicht)

2) Über- und außerplanmäßige Aufwendungen, Haushaltswirtschaftliche Sperren, Inanspruchnahme von Deckungsfähigkeiten

3) = verfügbare Mittel (Spalte 2 + 5 + 6) – Ergebnis (Spalte 3)

4) Übertragbarkeit nach § 21 GemHVO festzustellen

# ERLÄUTERUNGEN ZUR GESAMTERGEBNISRECHNUNG

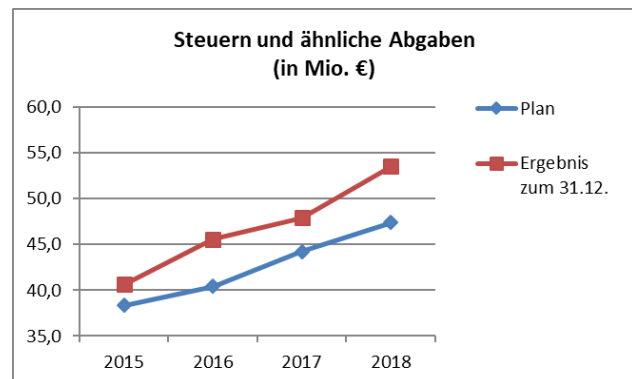
## ORDENTLICHE ERTRÄGE

### STEUERN UND ÄHNLICHE ABGABEN

Die größten Positionen bei den Steuern und ähnlichen Abgaben sind die Gewerbesteuereinnahmen und der Gemeindeanteil an der Einkommensteuer.

Ein absolut rekordverdächtiges Ergebnis wurde bei der **Gewerbesteuer** erzielt. Die

Jahresveranlagungen betragen rund 23,6 Mio. €. Die Mehreinnahmen ggü. der Planung (17,6 Mio. €) betragen 6,0 Mio. €. Bei einer Reihe von Betrieben gab es vor allem im 1. Halbjahr 2018 Nachzahlungen und Vorauszahlungsanpassungen im sechsstelligen, vereinzelt auch im siebenstelligen Bereich. Das weiter anhaltende Wirtschaftswachstum 2017 schlägt sich hier zeitversetzt nieder. Bei der Gewerbesteuer sind wir vor konjunkturellen Schwankungen, vor allem der Großbetriebe, nie gefeit. Diese Schwankungen sind bei der Haushaltsplanaufstellung in der Regel nicht vorhersehbar. U.a. auch aufgrund der Zollstreitigkeiten und des möglichen Brexit scheint sich die Wirtschaftslage allerdings einzutrüben. Es drohen erhebliche Abgänge im Folgejahr.

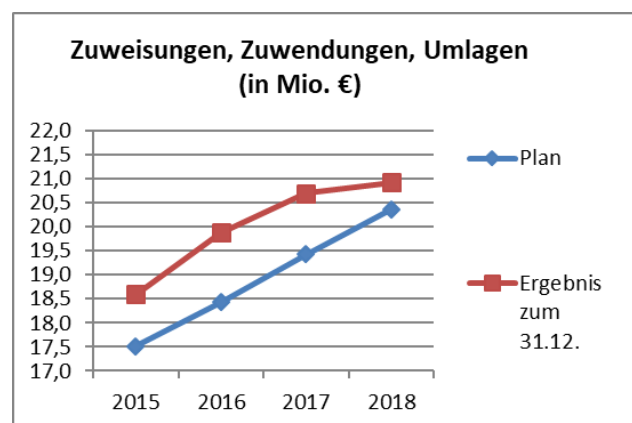


**Finanzausgleich (FAG)** – Nach der Abrechnung des Landes reduzieren sich die Einnahmen beim Gemeindeanteil an der Einkommensteuer – bedingt durch eine Anpassung der Schlüsselzahl ab 2018 und einer sehr guten konjunkturellen Lage – geringfügig um etwa 18.400 €. Die Einnahmen beim Gemeindeanteil an der Umsatzsteuer reduzieren sich ebenfalls um etwa 38.400 €.

Bei den **sonstigen Steuern** konnten bei der Vergnügungssteuer Mehreinnahmen von rund 170.700 € verbucht werden. Mehreinnahmen sind auch bei der Hundesteuer in Höhe von ca. 5.600 € und der Zweitwohnungssteuer in Höhe von ca. 9.700 € zu verzeichnen.

### ZUWEISUNGEN U. ZUWENDUNGEN, UMLAGEN

**Schlüsselzuweisungen vom Land und Investitionspauschale** Der Grundkopfbetrag für 2018 wurde erstmalig in der Mai-Steuerschätzung und am Jahresende in der 4. Teilzahlung nochmals leicht erhöht. Dadurch ergeben sich in der Summe Mehreinnahmen. Durch die Veröffentlichung der amtlichen Einwohnerzahl erhöhten sich die Zuweisungen. In Summe ergeben sich Mehreinnahmen von ca. 0,49 Mio. € ggü. der Planung.



Bei den Zuweisungen für laufende Zwecke sind die Sachkostenbeiträge zur Finanzierung der laufenden sächlichen Schulkosten enthalten. Hier erhalten die Städte und Gemeinden für jeden Schüler (ausgenommen Grundschüler) einen Sachkostenbeitrag. Dieser ist nach Schulart bzw. Schultyp differenziert.

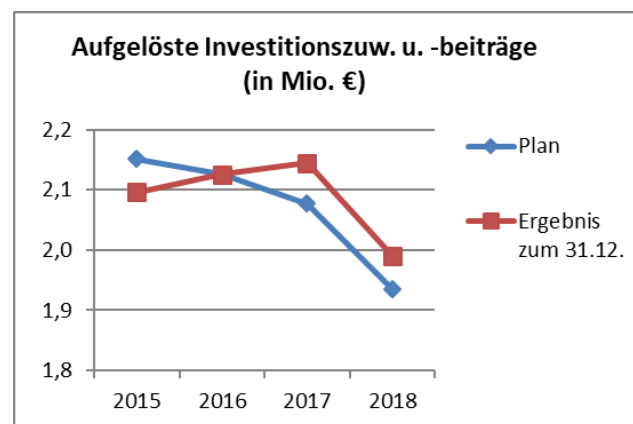
Bei der vierten Teilzahlung im Finanzausgleich wurde der Integrationslastenausgleich für die Flüchtlinge von 234.800 € ausbezahlt. Diese Zuweisung war im Planansatz 192.500 € veranschlagt. Weitere Mehreinnahmen gingen durch erhöhte Zuweisungsbeträge für die Kleinkindbetreuung (U3) von ca. 46.800 € ein.

Auch die sehr großzügigen Spenden von rd. 161.800 € der Werner-und-Erika-Messmer-Stiftung finden hier ihren Niederschlag. Durch die Zweckbindungen ermächtigen diese zu Mehrausgaben zugunsten der beantragten Projekte.

## AUFGELOSTE INVESTITIONSZUWENDUNGEN UND - BEITRÄGE

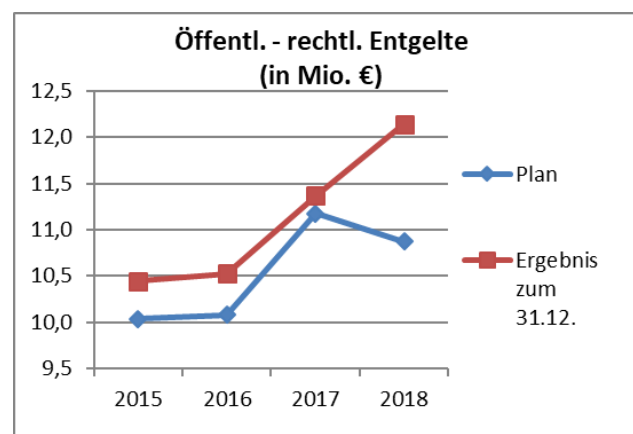
Hier werden die investiven Zuweisungen und Beiträge ergebniswirksam aufgelöst.

Insgesamt wurden hier Mehreinnahmen von 54.800 € vereinnahmt.



## ÖFFENTLICH-RECHTLICHE ENTGELTE

Nach den Vorschriften der Gemeindeordnung wird einer möglichst kostendeckenden Festsetzung von Gebühren und Entgelten die Priorität vor der Erhebung von Steuern eingeräumt. Dies bedeutet, dass jedes Jahr der Deckungsgrad bei den kostenrechnenden Einrichtungen geprüft und wo möglich, die Gebühren und Entgelte angepasst werden.

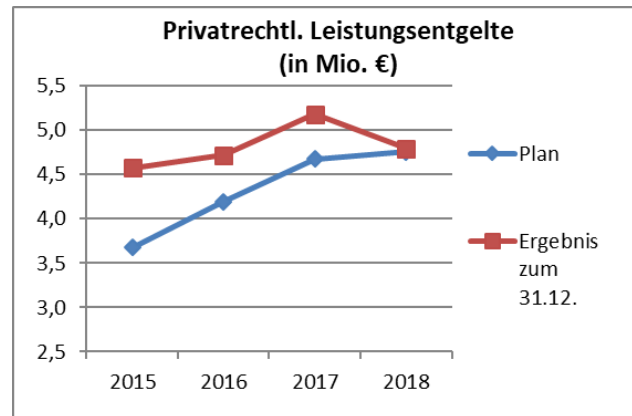


Die Mehreinnahmen ggü. der Planung betragen rd. 1,3 Mio. €. Diese ergeben sich u.a. bei den Verwaltungsgebühren (162.500 €) vor allem bei den Baurechtsgebühren (106.900 €) sowie durch die Neukalkulation der Bereiche Bürgerdienste. Bei den Parkgebühren konnten infolge einer Parkgebührenerhöhung Mehreinnahmen von rund 538.000 € erzielt werden. Bei den Friedhofs- und Bestattungsgebühren konnte aufgrund der am 06.03.2018 beschlossenen Erhöhung der Kostendeckung auf 85 % Mehreinnahmen von 18.500 € erzielt werden. Bei den Abwassergebühren (617.600 €) sowie bei den Müllgebühren (11.300 €) gab es 2018 Mehreinnahmen. Zudem wurden 338.400 € aus den Gebührenüberschüssen den Rückstellungen zugeführt (Ergebnis aus den Nachkalkulationen 2018). Mehreinnahmen von rd. 60.800 € konnten bei der Kurtaxe erzielt werden.

## PRIVATRECHTLICHE LEISTUNGSENTGELTE

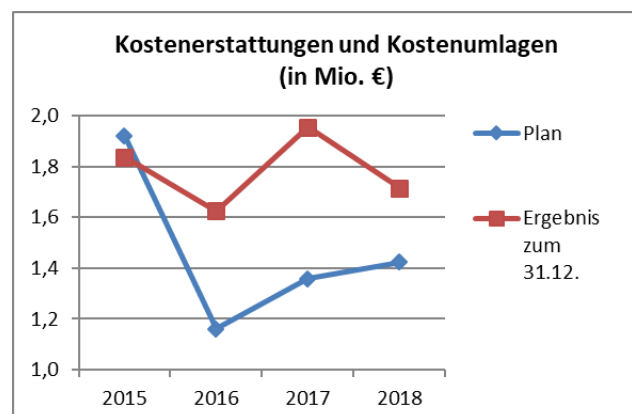
Zu den privatrechtlichen Leistungsentgelten zählen im Wesentlichen Erträge aus Mieten und Pachten sowie Verkaufserlöse.

Die Mehreinnahmen bei den privatrechtlichen Leistungsentgelten betragen insgesamt 39.373 €. Davon entfallen ca. 53.100 € auf Erträge aus Verkäufen. An dieser Stelle schlagen sich insbesondere die hohen Holzeinschläge aufgrund der Borkenkäferproblematik nieder. Diese führten zu Mehreinnahmen bei den Holzverkäufen in Höhe von 62.500 €. Bei den Kieseinnahmen ergaben sich dagegen rd. 112.400 € Wenigereinnahmen. Wenigereinnahmen sind zudem bei den Mieten und Pachten in Höhe von ca. 38.000 € zu verzeichnen. So reduzieren sich die Mieteinnahmen für die Anschlussunterbringung um 112.000 €. Höhere Mieteinnahmen ergeben sich dagegen bei der Verwaltung unbebauter Grundstücke (28.000 € Mehreinnahmen) und bei dem Kinderhaus Montessori im Eschenwinkel 10 (38.000 € Mehreinnahmen). Ins Auge fallen insbesondere die Mietnebenkosten, bei denen Mehreinnahmen von ungefähr 97.700 € ggü. dem Planansatz zu verzeichnen sind. Unter anderem schlagen sich an dieser Stelle die Mietnebenkosten für die Anschlussunterbringung in Höhe von ca. 58.500 € nieder. Gesondert hervorzuheben ist außerdem der Ersatz für Schadensfälle mit Mehreinnahmen von 51.100 € (u.a. für den Ersatz der Folgekosten der Schülerbeförderung in Folge des Brandes der Mehrzweckhalle Markelfingen und für den Ersatz eines Sturmschadens an der Teggingerturnhalle) und das Sponsoring mit Mehreinnahmen von 32.900 €.



## KOSTENERSTATTUNGEN UND KOSTENUMLAGEN

Als Ersatz für Leistungen an anderer Stelle erhält die Stadt Radolfzell Kostenerstattungen und Kostenumlagen. Hier wurden ggü. der Planung Mehreinnahmen von 292.200 € erzielt. Die Mehreinnahmen stammen aus verschiedenen Erstattungen von Gemeinden und Gemeindeverbänden (120.600 €, u. a.

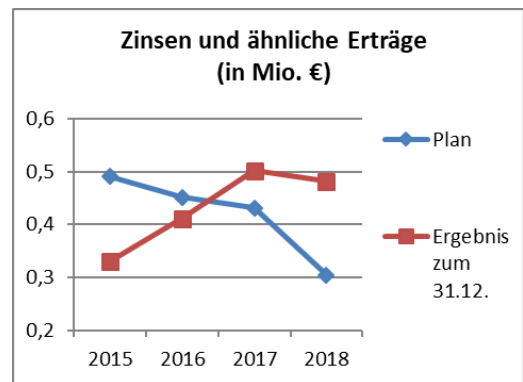


Kostenerstattung des Kommunalversorgungsverbandes). Von der gesetzlichen Sozialversicherung wurden für Erstattungen für Mitarbeiterinnen im Mutterschutz rund 92.300 € mehr als veranschlagt vereinnahmt. 38.300 € Mehreinnahmen wurden für die Erstattung von Verpflegungskosten und 48.000 € Mehreinnahmen im Rahmen der Geschäftsführung der Hector Kinderakademie erzielt. Die letztgenannten Mittel werden zu 100% übertragen und bleiben für ihren Zweck erhalten.



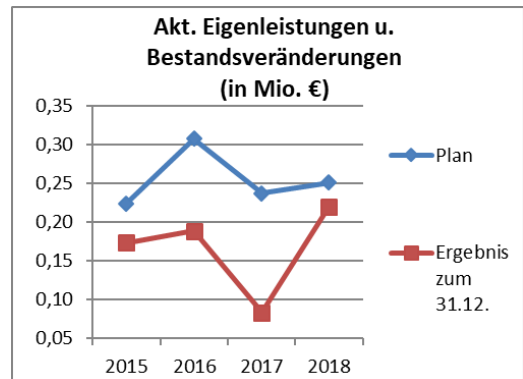
## ZINSEN UND ÄHNLICHE ERTRÄGE

Hierzu zählen unter anderem Erträge aus Beteiligungen, Gewinnanteile sowie Zinsen. Die Gewinnabführung der Stadtwerke Radolfzell GmbH fällt um ca. 160.300 € höher aus als veranschlagt.



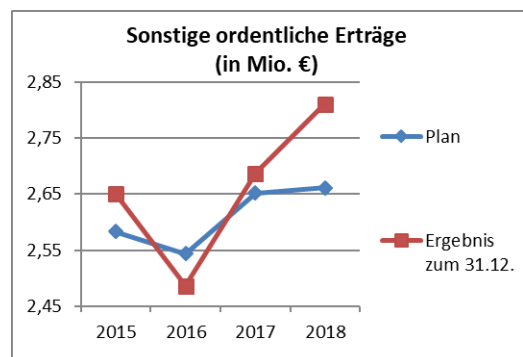
## AKTIVIERTE EIGENLEISTUNG UND BESTANDSVERÄNDERUNGEN

Bei den aktivierten Eigenleistungen handelt es sich insbesondere um Planungsleistungen, die von der Stadtverwaltung selbst erbracht werden (z. B. Hochbau). Sie werden in der Bilanz aktiviert und im Ergebnishaushalt vereinnahmt. Die Abweichung ggü. der Planung sind dem verzögerten Baufortschritt der Realschule geschuldet.



## SONSTIGE ORDENTLICHE ERTRÄGE

Die sonstigen ordentlichen Erträge beinhalten neben der Konzessionsabgabe der Stadtwerke Radolfzell GmbH insbesondere die besonderen Erträge wie Bußgelder, Säumniszuschläge, Mahngebühren sowie die Nachzahlungszinsen bei den Gewerbesteuer-Veranlagungen.



Bei den Bußgeldern wurde der Planansatz in Höhe von ca. 89.100 € unterschritten. Dagegen gab es bei den Nachzahlungszinsen bei der Gewerbesteuer aufgrund der Nachzahlungen Mehreinnahmen von ca. 107.200 €. Bei der Abwasserabgabe ging eine nicht geplante Mehreinnahme von 15.700 € ein. Bei der Konzessionsabgabe wurden 14.400 € Mehreinnahmen erzielt.

## ORDENTLICHE ERTRÄGE

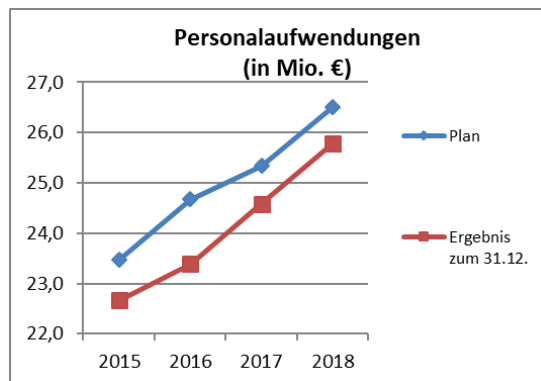
Die Position stellt die Summe aller vorangegangener Positionen dar.

Insgesamt übersteigen die ordentlichen Erträge den Planansatz um 8.677.028 €.

## ORDENTLICHE AUFWENDUNGEN

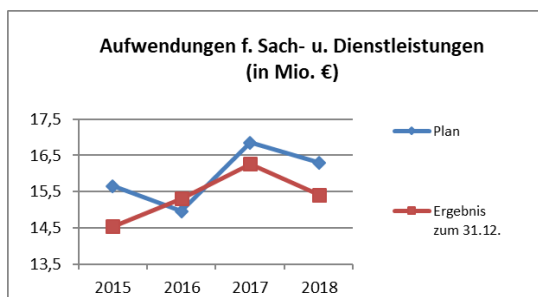
### PERSONALAUFWENDUNGEN

Bei den Personalaufwendungen ergaben sich 2018 ggü. der Planung Einsparungen von ca. 0,7 Mio. €. Im Haushaltsplan 2018 wurde eine globale Minderausgabe für Personalaufwendungen in Höhe von 500.000 € eingestellt. Diese konnte somit erreicht werden.



### AUFWENDUNGEN FÜR SACH- UND DIENSTLEISTUNGEN

Die Aufwendungen für Sach- und Dienstleistungen beinhalten Aufwendungen aus vielen unterschiedlichen Bereichen wie die Anlagen- und Gebäudeunterhaltung, Unterhaltung der Kanäle, Erwerb von geringwertigen Vermögensgegenständen, Energieaufwendungen usw. Ggü. der Planung wurden 876.300 € weniger verausgabt.

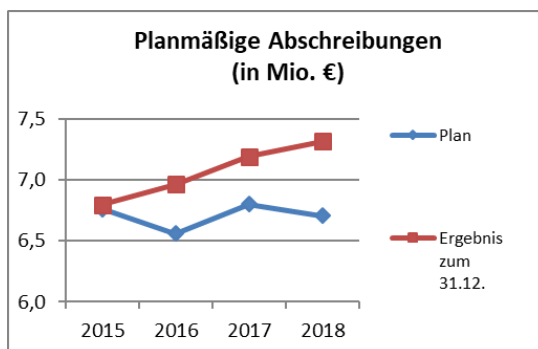


Bei der unvorhergesehenen Gebäudeunterhaltung wurden 382.200 € mehr verausgabt. Größere Einsparungen gab es beim Gebäudemanagement bei der allgemeinen Gebäudeunterhaltung von 124.000 €, der geplanten Anlagenunterhaltung von 341.300 €, dem Aufwand für regenerative Energien von 33.500 € sowie beim Aufwand für Heizöl und Gas mit 126.100 €.

Im Schulbereich wurden für EDV-Aufwendungen 66.400 €, für Lernmittel 52.700 € und für Verpflegungskosten 44.100 € mehr ausgegeben. Größere Einsparungen gab es bei der Unterhaltung der Regenwasserkanäle (130.000 €) und beim Aufwand für Fremdreinigungen (96.000 €). Im Bereich Abfallwirtschaft konnten bei den Deponiegebühren und der Vergütung für die Erfassung des Mülls Einsparungen von 104.300 € erzielt werden. Grund waren geringere eingesammelte Mengen.

### PLANMÄßIGE ABSCHREIBUNGEN

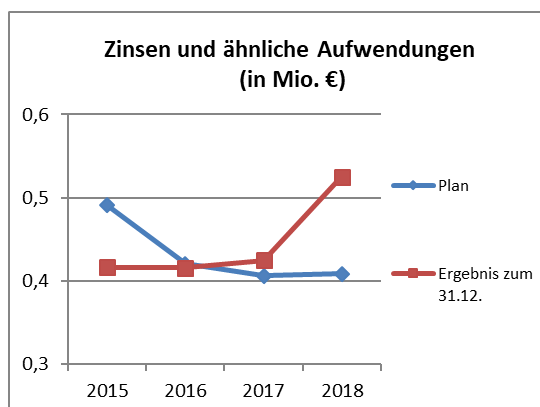
Im neuen Haushaltsrecht wird der Ressourcenverbrauch, der insbesondere durch die Wertminderung des Anlagevermögens entsteht, flächendeckend durch Abschreibungen dargestellt. Hier sind auch die Wertberichtigungen aufgrund von uneinbringlichen Forderungen (Niederschlagungen) enthalten.



Das Rechnungsergebnis ist um 611.800 € höher ausgefallen als der Planansatz. Das liegt u.a. an den unbefristeten Niederschlagungen und weiteren sonstigen Abschreibungen, welche der Höhe nach nicht planbar sind, und das Ergebnis bei den Abschreibungen entsprechend verschlechtern.

## ZINSEN UND ÄHNLICHE AUFWENDUNGEN

Zinsen sind Entgelte für die Überlassung von Fremdkapital. Ihr Ansatz bemisst sich nach der Höhe des rückzahlungspflichtigen Kapitals und den mit den Banken vereinbarten Kreditkonditionen. Die gesamte Zinsbelastung belief sich 2018 auf 474.800 € (Plan: 358.600 €). Unter den sonstigen Finanzaufwendungen sind 141.100 € Erstattungszinsen für Gewerbesteuer verbucht worden. Geplant waren hier nur 20.000 €.



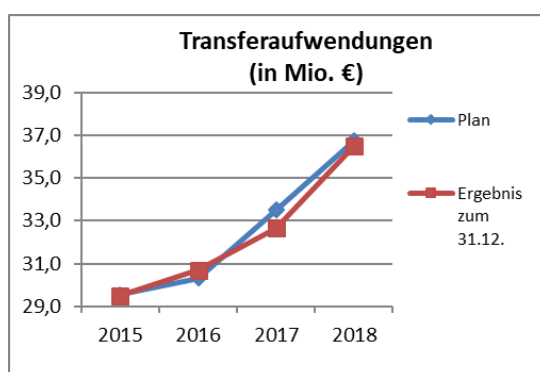
## TRANSFERAUFWENDUNGEN

Transferaufwendungen sind Leistungen der Stadt Radolfzell an private Haushalte und Unternehmen sowie an öffentliche Gebietskörperschaften (Bund, Land, Landkreis, Städte und Gemeinden).

Durch die höheren Gewerbesteuereinnahmen musste folglich auch mehr Gewerbesteuerumlage in Höhe von

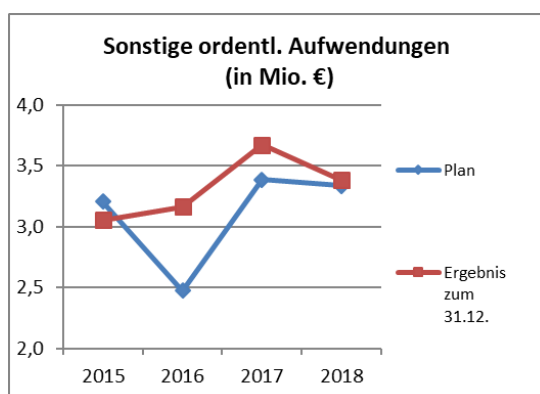
943.600 € entrichtet werden. Der Ansatz der Zuschüsse an den übrigen Bereich wurde um 55.292 € überschritten. Dies ergibt sich insbesondere durch vermehrte Zuschüsse an die Kindergärten freier Träger aufgrund höherer Betriebskostenabrechnungen. Die Zuschüsse beim Tagesmütterverein verringerten sich um 24.200 €. Bei den Zuschüssen für Sanierungen kam es unter anderem aufgrund von Handwerkerarbeiten sowie Brandschutzmaßnahmen in der Kulturwerkstatt (Zeller Kultur e. V.) und Glaserarbeiten in Kindergärten anderer Träger zu Mehrausgaben von 36.200 €.

Bei Beschluss der Haushaltssatzung stand der Kreisumlagehebesatz noch nicht fest. Im Haushaltsplan 2018 wurde von 34,50 % ausgegangen. Der tatsächliche Hebesatz wurde vom Kreistag am 29.01.2018 mit 31,68 % beschlossen. Dies führte zu Wenigerausgaben in Höhe von 1,3 Mio. €.



## SONSTIGE ORDENTLICHE AUFWENDUNGEN

Bei den sonstigen ordentlichen Aufwendungen sind die Büro- und Geschäftsaufwendungen, die ehrenamtlichen Aufwandsentschädigungen, die Versicherungskosten sowie die Sachverständigen- und Gerichtskosten enthalten. Hier wurden insgesamt 44.600 € mehr ausgegeben als geplant.



Bei den Kosten für Leiharbeitskräfte gab es Mehrausgaben von 76.100 € vor allem im Bereich der Technischen Betriebe für Aushilfskräfte und beim Milchwerk für die Umbauhelfer. 42.800 € mehr als geplant wurden bei den Stellenausschreibungen ausgegeben.

Bei den betrieblichen Steueraufwendungen mussten wegen diverser Prüfungsfeststellungen durch die Betriebsprüfung des Finanzamts 48.000 € mehr als geplant (115.200 €) verausgabt werden (Vorlage - 2019/2765). Mehrausgaben in Höhe von 62.600 € ergaben sich außerdem bei den Rechts- und Beratungskosten insbesondere im Bereich Umwelt, Planen und Bau, Strategischen Controlling (für die von der GPA erfolgte Organisationsberatung der Verwaltung), Aufgaben der Stadt als Steuerschuldnerin sowie Stadtjubiläum.

Einsparungen gab es beim Bürobedarf (25.200 €) und den Sachverständigenkosten (260.200 €).

Die **Deckungsreserve** war mit 400.000 € im Plan 2018 enthalten, wird aber nicht hier verbucht und beträgt daher im Rechnungsergebnis 0 €. Die Deckungsreserve ist ein Haushaltsansatz ohne konkrete Zweckbestimmung und dient zur Deckung von über- und außerplanmäßigen Aufwendungen. Dadurch wird eine gewisse Flexibilität im Haushaltsvollzug geschaffen, da erfahrungsgemäß jährlich mit nicht vorhersehbaren, dringenden und unabweisbaren Ausgaben zu rechnen ist. Diese Ausgaben können aber nicht direkt zu Lasten der Deckungsreserve gebucht werden, sondern müssen der sachlich zutreffenden Aufwandsposition zugeordnet werden. Die als Deckungsreserve eingestellten Mittel dienen also der Deckung von Mehraufwendungen an anderen Positionen. Der enthaltene Ansatz wurde nahezu vollständig ausgeschöpft. Zur Deckung herangezogen wurden 399.200 €.

Der **globale Minderaufwand** ist eine pauschale Kürzung von Aufwendungen, die in einer Höhe von bis zu 1 % der Summe der ordentlichen Aufwendungen veranschlagt werden kann, wenn kein Haushaltsausgleich erreicht wird. Der globale Minderaufwand wird als negative Ausgabe im Plan ausgewiesen. Im Plan 2018 waren insgesamt 500.000 € als globaler Minderaufwand für Personalaufwendungen veranschlagt. Diese Mittel waren im Laufe des Jahres bei den Aufwandspositionen für Personalaufwendungen einzusparen, um ein ausgeglichenes Ergebnis zu erreichen. Gebucht wird der globale Minderaufwand nicht, weshalb auch hier das Rechnungsergebnis stets 0 € beträgt. Der im Haushalt 2018 bei den Personalkosten veranschlagte Minderaufwand konnte erreicht werden.

## ORDENTLICHE AUFWENDUNGEN

Die Position stellt die Summe aller vorangegangener Positionen dar.

Insgesamt wurden bei den ordentlichen Aufwendungen 1.088.884 € weniger verausgabt.

## ORDENTLICHES ERGEBNIS

Das ordentliche Ergebnis konnte mit einem Überschuss von 9.800.058 € abschließen. Somit konnten alle Aufwendungen, inklusive der Abschreibungen, erwirtschaftet werden.

Geplant war ein Überschuss von 34.146 €.

Dieses Ergebnis wird den Rücklagen aus Überschüssen des ordentlichen Ergebnisses zugeführt.

## AUßERORDENTLICHE ERTRÄGE UND AUFWENDUNGEN

### AUßERORDENTLICHE ERTRÄGE

Die außerordentlichen Erträge betragen insgesamt 1.708.122 €. Die größte Position sind hier die Mehrerträge durch Veräußerungen des unbeweglichen Anlagevermögens über dem Buchwert i. H. v. 1.347.700 €.

### AUßERORDENTLICHE AUFWENDUNGEN

Die außerordentlichen Aufwendungen betragen insgesamt 768.495 €. Diese beinhalten als größte Positionen die außerplanmäßigen Abschreibungen sowie die Aufwendungen aus der Veräußerung von dem unbeweglichen Anlagevermögen.

### SONDERERGEBNIS

Aufgrund der außerordentlichen Erträge von 1.708.122 € und den außerordentlichen Aufwendungen von 768.495 € ergibt sich ein Sonderergebnis in Höhe von 939.627 €.

Dieses Ergebnis wird den Rücklagen aus Überschüssen des Sonderergebnisses zugeführt.

## GESAMTERGEBNIS

### GESAMTERGEBNIS

Das Gesamtergebnis ergibt sich aus dem ordentlichen Ergebnis und Sonderergebnis.

Das Gesamtergebnis der Ergebnisrechnung für das Haushaltsjahr 2018 beträgt 10.739.685 €. Dies entspricht einer Verbesserung von 10.705.539 € gegenüber dem Planansatz von 34.146 €.

## THH1 Innere Verwaltung

lfd. Nr.	Teilergebnisrechnung Ertrags- und Aufwandsarten	Ergebnis Vorjahr 2017 EUR	Fort- schrieb. Ansatz 2018 EUR	Ergebnis 2018 EUR	Vergleich Ansatz- Ergebnis EUR	Ergänz. Festl. im HH- Vollzug EUR	Ermächt.- übertrag aus 2017 EUR	Verf. Mittel abzgl. Ergebnis EUR	Ermächt.- übertrag nach 2019 EUR
		1	2 <sup>1)</sup>	3	4	5 <sup>2)</sup>	6	7 <sup>3)</sup>	8 <sup>4)</sup>
2	+ Zuweisungen und Zuwendungen, Umlagen	91.430	105.850	86.070,36	19.780	0	0	19.780	0
3	+ Aufgelöste Investitionszuwendungen und -beiträge	407.138	403.767	405.613,33	1.846-	0	0	1.846-	0
5	+ Entgelte für öffentliche Leistungen oder Einrichtungen	6.270	7.100	10.074,03	2.974-	0	0	2.974-	0
6	+ Sonstige privatrechtliche Leistungsentgelte	3.438.019	3.255.299	3.244.171,61	11.127	0	0	11.127	0
7	+ Kostenerstattungen und Kostenumlagen	583.588	368.579	563.604,19	195.025-	0	0	195.025-	0
8	+ Zinsen und ähnliche Erträge	643	600	314,63	285	0	0	285	0
9	+ Aktivierte Eigenleistungen und Bestandsveränderungen	83.646	251.000	219.941,15	31.059	0	0	31.059	0
10	+ Sonstige ordentliche Erträge	111.201	64.650	100.285,01	35.635-	0	0	35.635-	0
<b>11</b>	<b>= Anteilige ordentliche Erträge</b>	<b>4.721.935</b>	<b>4.456.845</b>	<b>4.630.074,31</b>	<b>173.229-</b>	<b>0</b>	<b>0</b>	<b>173.229-</b>	<b>0</b>
12	- Personalaufwendungen	9.130.622-	9.585.600-	9.661.254,11-	75.654	149.843	0	225.498	0
14	- Aufwendungen für Sach- und Dienstleistungen	5.730.550-	5.804.168-	5.665.156,06-	139.012-	204.311-	16.324-	359.647-	42.851-
15	- Abschreibungen	2.290.145-	2.187.758-	2.300.400,63-	112.643	0	0	112.643	0
16	- Zinsen und ähnliche Aufwendungen	22.679-	20.600-	24.151,52-	3.552	0	0	3.552	0
17	- Transferaufwendungen	213.394-	120.500-	99.833,28-	20.667-	40.200-	5.128-	65.995-	28.010-
18	- Sonstige ordentliche Aufwendungen	1.185.717-	1.051.694-	1.113.303,76-	61.610	41.910-	136.900-	117.200-	344.103-
<b>19</b>	<b>= Anteilige ordentliche Aufwendungen</b>	<b>18.573.107-</b>	<b>18.770.320-</b>	<b>18.864.099,36-</b>	<b>93.779</b>	<b>136.578-</b>	<b>158.352-</b>	<b>201.150-</b>	<b>414.965-</b>
<b>20</b>	<b>= Anteiliges ordentliches Ergebnis</b>	<b>13.851.172-</b>	<b>14.313.475-</b>	<b>14.234.025,05-</b>	<b>79.450-</b>	<b>136.578-</b>	<b>158.352-</b>	<b>374.380-</b>	<b>414.965-</b>
21	+ Erträge aus internen Leistungen	19.011.817	18.195.845	18.807.213,92	611.369-	0	0	611.369-	0
22	+ Erträge aus internen Leistungsbeziehung	5.308.788	4.858.353	5.015.730,03	157.377-	0	0	157.377-	0
23	+ Erträge aus Leistungsverrechnung	13.703.029	13.337.492	13.791.483,89	453.992-	0	0	453.992-	0
24	- Aufwendungen für interne Leistungen	2.846.220-	2.540.594-	2.998.305,66-	457.712	0	0	457.712	0
25	- Aufwand für interne Leistungsbeziehung	403.443-	295.066-	352.380,68-	57.315	0	0	57.315	0
26	- Aufwand für Leistungsverrechnung	2.442.777-	2.245.528-	2.645.924,98-	400.397	0	0	400.397	0
27	- kalkulatorische Kosten	3.154.742-	1.958.085-	2.102.285,00-	144.200	0	0	144.200	0
<b>28</b>	<b>= Kalkulatorisches Ergebnis</b>	<b>13.010.855</b>	<b>13.697.166</b>	<b>13.706.623,26</b>	<b>9.458-</b>	<b>0</b>	<b>0</b>	<b>9.458-</b>	<b>0</b>
<b>29</b>	<b>= Nettoressourcenbedarf/-überschuss</b>	<b>840.316-</b>	<b>616.309-</b>	<b>527.401,79-</b>	<b>88.907-</b>	<b>136.578-</b>	<b>158.352-</b>	<b>383.837-</b>	<b>414.965-</b>

1) Ansatz inkl. aller Nachtragshaushalte (übertragene Ermächtigungen und die Nutzung der Deckungsfähigkeit nach § 20 Abs. 5 GemHVO berühren den Ansatz nicht)

2) Über- und außerplanmäßige Aufwendungen, Haushaltswirtschaftliche Sperren, Inanspruchnahme von Deckungsfähigkeiten

3) = verfügbare Mittel (Spalte 2 + 5 + 6) – Ergebnis (Spalte 3)

4) Übertragbarkeit nach § 21 GemHVO festzustellen

**THH2                      Sicherheit und Ordnung**

lfd. Nr.	Teilergebnisrechnung Ertrags- und Aufwandsarten	Ergebnis Vorjahr 2017 EUR	Fortge- schrieb. Ansatz 2018 EUR	Ergebnis 2018 EUR	Vergleich Ansatz- Ergebnis EUR	Ergänz. Festl. im HH- Vollzug EUR	Ermächt.- übertrag aus 2017 EUR	Verf. Mittel abzgl. Ergebnis EUR	Ermächt.- übertrag nach 2019 EUR
		1	2 <sup>1)</sup>	3	4	5 <sup>2)</sup>	6	7 <sup>3)</sup>	8 <sup>4)</sup>
2	+ Zuweisungen und Zuwendungen, Umlagen	27.416	24.200	25.341,22	1.141-	0	0	1.141-	0
3	+ Aufgelöste Investitionszuwendungen und -beiträge	61.346	53.842	53.842,00	0	0	0	0	0
5	+ Entgelte für öffentliche Leistungen oder Einrichtungen	619.529	503.080	592.002,78	88.923-	0	0	88.923-	0
6	+ Sonstige privatrechtliche Leistungsentgelte	5.968	8.500	9.022,72	523-	0	0	523-	0
7	+ Kostenerstattungen und Kostenumlagen	27.082	7.000	32.728,57	25.729-	0	0	25.729-	0
10	+ Sonstige ordentliche Erträge	682.775	905.948	817.914,47	88.034	0	0	88.034	0
<b>11</b>	<b>= Anteilige ordentliche Erträge</b>	<b>1.424.115</b>	<b>1.502.570</b>	<b>1.530.851,76</b>	<b>28.282-</b>	<b>0</b>	<b>0</b>	<b>28.282-</b>	<b>0</b>
12	- Personalaufwendungen	2.494.760-	2.658.800-	2.585.553,08-	73.247-	15.000	0	58.247-	0
14	- Aufwendungen für Sach- und Dienstleistungen	708.785-	669.498-	662.903,33-	6.595-	34.211-	0	40.805-	2.500-
15	- Abschreibungen	293.140-	256.186-	261.785,30-	5.599	0	0	5.599	0
17	- Transferaufwendungen	45.880-	47.140-	45.080,64-	2.059-	0	0	2.059-	0
18	- Sonstige ordentliche Aufwendungen	442.547-	427.435-	428.567,81-	1.133	486	68.931-	67.312-	128.209-
<b>19</b>	<b>= Anteilige ordentliche Aufwendungen</b>	<b>3.985.111-</b>	<b>4.059.059-</b>	<b>3.983.890,16-</b>	<b>75.169-</b>	<b>18.725-</b>	<b>68.931-</b>	<b>162.825-</b>	<b>130.709-</b>
<b>20</b>	<b>= Anteiliges ordentliches Ergebnis</b>	<b>2.560.996-</b>	<b>2.556.489-</b>	<b>2.453.038,40-</b>	<b>103.451-</b>	<b>18.725-</b>	<b>68.931-</b>	<b>191.106-</b>	<b>130.709-</b>
21	+ Erträge aus internen Leistungen	442.532	481.562	473.249,74	8.312	0	0	8.312	0
23	+ Erträge aus Leistungsverrechnung	442.532	481.562	473.249,74	8.312	0	0	8.312	0
24	- Aufwendungen für interne Leistungen	1.267.346-	1.285.224-	1.261.746,25-	23.478-	0	0	23.478-	0
25	- Aufwand für interne Leistungsbeziehung	40.216-	25.100-	15.502,62-	9.597-	0	0	9.597-	0
26	- Aufwand für Leistungsverrechnung	1.227.130-	1.260.124-	1.246.243,63-	13.880-	0	0	13.880-	0
27	- kalkulatorische Kosten	73.543-	43.688-	45.254,00-	1.566	0	0	1.566	0
<b>28</b>	<b>= Kalkulatorisches Ergebnis</b>	<b>898.357-</b>	<b>847.350-</b>	<b>833.750,51-</b>	<b>13.599-</b>	<b>0</b>	<b>0</b>	<b>13.599-</b>	<b>0</b>
<b>29</b>	<b>= Nettoressourcenbedarf/-überschuss</b>	<b>3.459.353-</b>	<b>3.403.839-</b>	<b>3.286.788,91-</b>	<b>117.050-</b>	<b>18.725-</b>	<b>68.931-</b>	<b>204.706-</b>	<b>130.709-</b>

1) Ansatz inkl. aller Nachtragshaushalte (übertragene Ermächtigungen und die Nutzung der Deckungsfähigkeit nach § 20 Abs. 5 GemHVO berühren den Ansatz nicht)

2) Über- und außerplanmäßige Aufwendungen, Haushaltswirtschaftliche Sperren, Inanspruchnahme von Deckungsfähigkeiten

3) = verfügbare Mittel (Spalte 2 + 5 + 6) – Ergebnis (Spalte 3)

4) Übertragbarkeit nach § 21 GemHVO festzustellen

## THH3 Schulen, Kinder, Soziales, Sport

lfd. Nr.	Teilergebnisrechnung Ertrags- und Aufwandsarten	Ergebnis Vorjahr 2017 EUR	Fort- schrieb. Ansatz 2018 EUR	Ergebnis 2018 EUR	Vergleich Ansatz- Ergebnis EUR	Ergänz. Festl. im HH- Vollzug EUR	Ermächt.- übertrag aus 2017 EUR	Verf. Mittel abzgl. Ergebnis EUR	Ermächt.- übertrag nach 2019 EUR
		1	2 <sup>1)</sup>	3	4	5 <sup>2)</sup>	6	7 <sup>3)</sup>	8 <sup>4)</sup>
2	+ Zuweisungen und Zuwendungen, Umlagen	5.949.269	6.264.055	6.416.210,48	152.155-	5.000-	0	157.155-	0
3	+ Aufgelöste Investitionszuwendungen und -beiträge	31.972	30.003	34.425,32	4.422-	0	0	4.422-	0
5	+ Entgelte für öffentliche Leistungen oder Einrichtungen	989.301	1.016.300	1.042.540,87	26.241-	0	0	26.241-	0
6	+ Sonstige privatrechtliche Leistungsentgelte	255.682	472.980	413.584,75	59.395	0	0	59.395	0
7	+ Kostenerstattungen und Kostenumlagen	1.066.967	854.760	930.908,47	76.148-	0	0	76.148-	0
10	+ Sonstige ordentliche Erträge	30.707	0	34.246,41	34.246-	0	0	34.246-	0
<b>11</b>	<b>= Anteilige ordentliche Erträge</b>	<b>8.323.898</b>	<b>8.638.098</b>	<b>8.871.916,30</b>	<b>233.818-</b>	<b>5.000-</b>	<b>0</b>	<b>238.818-</b>	<b>0</b>
12	- Personalaufwendungen	7.788.557-	8.815.000-	8.213.852,03-	601.148-	216.482	0	384.666-	0
14	- Aufwendungen für Sach- und Dienstleistungen	1.894.539-	2.425.512-	2.286.490,32-	139.022-	84.142	6.000-	60.880-	6.000-
15	- Abschreibungen	435.146-	323.762-	466.688,96-	142.927	0	0	142.927	0
17	- Transferaufwendungen	5.616.306-	6.077.120-	6.206.367,17-	129.247	72.130-	42.000-	15.117	5.700-
18	- Sonstige ordentliche Aufwendungen	553.267-	592.450-	614.554,36-	22.104	28.425-	750.959-	757.280-	710.917-
<b>19</b>	<b>= Anteilige ordentliche Aufwendungen</b>	<b>16.287.814-</b>	<b>18.233.844-</b>	<b>17.787.952,84-</b>	<b>445.892-</b>	<b>200.069</b>	<b>798.959-</b>	<b>1.044.782-</b>	<b>722.617-</b>
<b>20</b>	<b>= Anteiliges ordentliches Ergebnis</b>	<b>7.963.916-</b>	<b>9.595.746-</b>	<b>8.916.036,54-</b>	<b>679.710-</b>	<b>195.069</b>	<b>798.959-</b>	<b>1.283.600-</b>	<b>722.617-</b>
21	+ Erträge aus internen Leistungen	2.374.243	2.547.897	2.541.926,94	5.970	0	0	5.970	0
22	+ Erträge aus internen Leistungsbeziehung	1.559.012	1.661.532	1.661.532,00	0	0	0	0	0
23	+ Erträge aus Leistungsverrechnung	815.231	886.365	880.394,94	5.970	0	0	5.970	0
24	- Aufwendungen für interne Leistungen	10.622.204-	10.750.097-	10.862.170,31-	112.073	0	0	112.073	0
25	- Aufwand für interne Leistungsbeziehung	2.307.609-	2.404.243-	2.442.868,08-	38.625	0	0	38.625	0
26	- Aufwand für Leistungsverrechnung	8.314.595-	8.345.854-	8.419.302,23-	73.448	0	0	73.448	0
27	- kalkulatorische Kosten	1.388.092-	401.106-	931.662,00-	530.556	0	0	530.556	0
<b>28</b>	<b>= Kalkulatorisches Ergebnis</b>	<b>9.636.052-</b>	<b>8.603.307-</b>	<b>9.251.905,37-</b>	<b>648.599</b>	<b>0</b>	<b>0</b>	<b>648.599</b>	<b>0</b>
<b>29</b>	<b>= Nettoressourcenbedarf/-überschuss</b>	<b>17.599.969-</b>	<b>18.199.053-</b>	<b>18.167.941,91-</b>	<b>31.111-</b>	<b>195.069</b>	<b>798.959-</b>	<b>635.001-</b>	<b>722.617-</b>

1) Ansatz inkl. aller Nachtragshaushalte (übertragene Ermächtigungen und die Nutzung der Deckungsfähigkeit nach § 20 Abs. 5 GemHVO berühren den Ansatz nicht)

2) Über- und außerplanmäßige Aufwendungen, Haushaltswirtschaftliche Sperren, Inanspruchnahme von Deckungsfähigkeiten

3) = verfügbare Mittel (Spalte 2 + 5 + 6) – Ergebnis (Spalte 3)

4) Übertragbarkeit nach § 21 GemHVO festzustellen



## THH4

## Kultur

lfd. Nr.	Teilergebnisrechnung Ertrags- und Aufwandsarten	Ergebnis Vorjahr 2017 EUR	Fort- schrieb. Ansatz 2018 EUR	Ergebnis 2018 EUR	Vergleich Ansatz- Ergebnis EUR	Ergänz. Festl. im HH- Vollzug EUR	Ermächt.- übertrag aus 2017 EUR	Verf. Mittel abzgl. Ergebnis EUR	Ermächt.- übertrag nach 2019 EUR
		1	2 <sup>1)</sup>	3	4	5 <sup>2)</sup>	6	7 <sup>3)</sup>	8 <sup>4)</sup>
2	+ Zuweisungen und Zuwendungen, Umlagen	201.652	189.580	189.179,93	400	0	0	400	0
3	+ Aufgelöste Investitionszuwendungen und -beiträge	8.455	8.565	9.109,00	544-	0	0	544-	0
5	+ Entgelte für öffentliche Leistungen oder Einrichtungen	718.043	564.755	557.938,73	6.816	0	0	6.816	0
6	+ Sonstige privatrechtliche Leistungsentgelte	207.767	56.300	76.524,17	20.224-	0	0	20.224-	0
7	+ Kostenerstattungen und Kostenumlagen	0	0	13.158,83	13.159-	0	0	13.159-	0
10	+ Sonstige ordentliche Erträge	10.319	16.800	18.273,13	1.473-	0	0	1.473-	0
<b>11</b>	<b>= Anteilige ordentliche Erträge</b>	<b>1.146.236</b>	<b>836.000</b>	<b>864.183,79</b>	<b>28.184-</b>	<b>0</b>	<b>0</b>	<b>28.184-</b>	<b>0</b>
12	- Personalaufwendungen	2.016.382-	1.999.100-	2.002.388,18-	3.288	6.600-	0	3.312-	0
14	- Aufwendungen für Sach- und Dienstleistungen	1.177.938-	533.875-	562.565,49-	28.690	46.796-	0	18.106-	2.000-
15	- Abschreibungen	73.071-	49.419-	80.462,15-	31.043	0	0	31.043	0
17	- Transferaufwendungen	190.618-	91.662-	83.272,89-	8.389-	1.161-	0	9.550-	0
18	- Sonstige ordentliche Aufwendungen	349.128-	316.606-	331.611,48-	15.005	6.000-	19.600-	10.595-	15.600-
<b>19</b>	<b>= Anteilige ordentliche Aufwendungen</b>	<b>3.807.137-</b>	<b>2.990.662-</b>	<b>3.060.300,19-</b>	<b>69.638</b>	<b>60.557-</b>	<b>19.600-</b>	<b>10.519-</b>	<b>17.600-</b>
<b>20</b>	<b>= Anteiliges ordentliches Ergebnis</b>	<b>2.660.901-</b>	<b>2.154.662-</b>	<b>2.196.116,40-</b>	<b>41.454</b>	<b>60.557-</b>	<b>19.600-</b>	<b>38.703-</b>	<b>17.600-</b>
21	+ Erträge aus internen Leistungen	203.425	193.222	194.163,14	941-	0	0	941-	0
22	+ Erträge aus internen Leistungsbeziehung	38.500	44.000	44.000,00	0	0	0	0	0
23	+ Erträge aus Leistungsverrechnung	164.925	149.222	150.163,14	941-	0	0	941-	0
24	- Aufwendungen für interne Leistungen	1.453.082-	1.407.696-	1.390.546,81-	17.149-	5.483-	0	22.632-	0
25	- Aufwand für interne Leistungsbeziehung	246.406-	241.176-	241.980,26-	804	5.483-	0	4.679-	0
26	- Aufwand für Leistungsverrechnung	1.206.676-	1.166.520-	1.148.566,55-	17.953-	0	0	17.953-	0
27	- kalkulatorische Kosten	29.860-	12.060-	19.984,00-	7.924	0	0	7.924	0
<b>28</b>	<b>= Kalkulatorisches Ergebnis</b>	<b>1.279.518-</b>	<b>1.226.533-</b>	<b>1.216.367,67-</b>	<b>10.166-</b>	<b>5.483-</b>	<b>0</b>	<b>15.649-</b>	<b>0</b>
<b>29</b>	<b>= Nettoressourcenbedarf/- überschuss</b>	<b>3.940.418-</b>	<b>3.381.196-</b>	<b>3.412.484,07-</b>	<b>31.289</b>	<b>66.040-</b>	<b>19.600-</b>	<b>54.351-</b>	<b>17.600-</b>

1) Ansatz inkl. aller Nachtragshaushalte (übertragene Ermächtigungen und die Nutzung der Deckungsfähigkeit nach § 20 Abs. 5 GemHVO berühren den Ansatz nicht)

2) Über- und außerplanmäßige Aufwendungen, Haushaltswirtschaftliche Sperren, Inanspruchnahme von Deckungsfähigkeiten

3) = verfügbare Mittel (Spalte 2 + 5 + 6) – Ergebnis (Spalte 3)

4) Übertragbarkeit nach § 21 GemHVO festzustellen

## THH5 Bauen, Natur, Wirtschaft

lfd. Nr.	Teilergebnisrechnung Ertrags- und Aufwandsarten	Ergebnis Vorjahr 2017 EUR	Fortge- schrieb. Ansatz 2018 EUR	Ergebnis 2018 EUR	Vergleich Ansatz- Ergebnis EUR	Ergänz. Festl. im HH- Vollzug EUR	Ermächt.- übertrag aus 2017 EUR	Verf. Mittel abzgl. Ergebnis EUR	Ermächt.- übertrag nach 2019 EUR
		1	2 <sup>1)</sup>	3	4	5 <sup>2)</sup>	6	7 <sup>3)</sup>	8 <sup>4)</sup>
2	+ Zuweisungen und Zuwendungen, Umlagen	296.500	439.573	325.775,36	113.798	0	0	113.798	0
3	+ Aufgelöste Investitionszuwendungen und -beiträge	1.635.907	1.438.658	1.486.655,07	47.997-	0	0	47.997-	0
5	+ Entgelte für öffentliche Leistungen oder Einrichtungen	9.032.425	8.781.529	9.938.654,16	1.157.125-	20.000	0	1.137.125-	0
6	+ Sonstige privatrechtliche Leistungsentgelte	1.275.970	963.007	1.052.155,48	89.148-	0	0	89.148-	0
7	+ Kostenerstattungen und Kostenumlagen	277.748	193.475	175.600,61	17.874	0	0	17.874	0
8	+ Zinsen und ähnliche Erträge	460.403	294.000	454.290,56	160.291-	0	0	160.291-	0
10	+ Sonstige ordentliche Erträge	1.633.740	1.504.700	1.562.647,54	57.948-	0	0	57.948-	0
<b>11</b>	<b>= Anteilige ordentliche Erträge</b>	<b>14.612.693</b>	<b>13.614.942</b>	<b>14.995.778,78</b>	<b>1.380.836-</b>	<b>20.000</b>	<b>0</b>	<b>1.360.836-</b>	<b>0</b>
12	- Personalaufwendungen	3.153.322-	3.440.300-	3.317.420,99-	122.879-	74.008	0	48.871-	0
14	- Aufwendungen für Sach- und Dienstleistungen	6.755.246-	6.861.128-	6.240.804,64-	620.323-	104.048-	38.000-	762.371-	436.750-
15	- Abschreibungen	4.027.916-	3.888.179-	4.135.621,74-	247.443	0	0	247.443	0
17	- Transferaufwendungen	1.272.963-	1.351.590-	1.319.926,68-	31.663-	7.813-	0	39.476-	0
18	- Sonstige ordentliche Aufwendungen	1.139.021-	1.049.327-	894.064,87-	155.262-	82.667-	40.385-	278.314-	254.218-
<b>19</b>	<b>= Anteilige ordentliche Aufwendungen</b>	<b>16.348.467-</b>	<b>16.590.524-</b>	<b>15.907.838,92-</b>	<b>682.685-</b>	<b>120.519-</b>	<b>78.385-</b>	<b>881.590-</b>	<b>690.968-</b>
<b>20</b>	<b>= Anteiliges ordentliches Ergebnis</b>	<b>1.735.775-</b>	<b>2.975.581-</b>	<b>912.060,14-</b>	<b>2.063.521-</b>	<b>100.519-</b>	<b>78.385-</b>	<b>2.242.426-</b>	<b>690.968-</b>
21	+ Erträge aus internen Leistungen	1.073.046	1.085.049	1.048.851,82	36.197	0	0	36.197	0
22	+ Erträge aus internen Leistungsbeziehung	598.946	581.325	553.192,16	28.133	0	0	28.133	0
23	+ Erträge aus Leistungsverrechnung	474.100	503.724	495.659,66	8.064	0	0	8.064	0
24	- Aufwendungen für interne Leistungen	6.878.021-	6.494.172-	6.526.844,81-	32.673	33.400	0	66.073	0
25	- Aufwand für interne Leistungsbeziehung	4.507.571-	4.179.625-	4.221.722,55-	42.098	33.400	0	75.498	0
26	- Aufwand für Leistungsverrechnung	2.370.450-	2.314.547-	2.305.122,26-	9.425-	0	0	9.425-	0
27	- kalkulatorische Kosten	5.527.924-	3.437.195-	3.673.597,00-	236.402	0	0	236.402	0
<b>28</b>	<b>= Kalkulatorisches Ergebnis</b>	<b>11.332.899-</b>	<b>8.846.318-</b>	<b>9.151.589,99-</b>	<b>305.272</b>	<b>33.400</b>	<b>0</b>	<b>338.672</b>	<b>0</b>
<b>29</b>	<b>= Nettoressourcenbedarf/- überschuss</b>	<b>13.068.674-</b>	<b>11.821.900-</b>	<b>10.063.650,13-</b>	<b>1.758.250-</b>	<b>67.119-</b>	<b>78.385-</b>	<b>1.903.754-</b>	<b>690.968-</b>

1) Ansatz inkl. aller Nachtragshaushalte (übertragene Ermächtigungen und die Nutzung der Deckungsfähigkeit nach § 20 Abs. 5 GemHVO berühren den Ansatz nicht)

2) Über- und außerplanmäßige Aufwendungen, Haushaltswirtschaftliche Sperren, Inanspruchnahme von Deckungsfähigkeiten

3) = verfügbare Mittel (Spalte 2 + 5 + 6) – Ergebnis (Spalte 3)

4) Übertragbarkeit nach § 21 GemHVO festzustellen

## THH6 Allgemeine Finanzwirtschaft

lfd. Nr.	Teilergebnisrechnung Ertrags- und Aufwandsarten	Ergebnis Vorjahr 2017 EUR	Fort- schrieb. Ansatz 2018 EUR	Ergebnis 2018 EUR	Vergleich Ansatz- Ergebnis EUR	Ergänz. Festl. im HH- Vollzug EUR	Ermächt.- übertrag aus 2017 EUR	Verf. Mittel abzgl. Ergebnis EUR	Ermächt.- übertrag nach 2019 EUR
		1	2 <sup>1)</sup>	3	4	5 <sup>2)</sup>	6	7 <sup>3)</sup>	8 <sup>4)</sup>
1	+ Steuern und ähnliche Abgaben	47.940.928	47.391.500	53.560.638,79	6.169.139-	0	0	6.169.139-	0
2	+ Zuweisungen und Zuwendungen, Umlagen	14.137.184	13.345.600	13.884.975,20	539.375-	0	0	539.375-	0
8	+ Zinsen und ähnliche Erträge	40.650	10.400	27.342,34	16.942-	0	0	16.942-	0
10	+ Sonstige ordentliche Erträge	217.777	169.300	276.522,00	107.222-	0	0	107.222-	0
<b>11</b>	<b>= Anteilige ordentliche Erträge</b>	<b>62.336.540</b>	<b>60.916.800</b>	<b>67.749.478,33</b>	<b>6.832.678-</b>	<b>0</b>	<b>0</b>	<b>6.832.678-</b>	<b>0</b>
15	- Abschreibungen	70.094-	0	72.163,58-	72.164	0	0	72.164	0
16	- Zinsen und ähnliche Aufwendungen	351.966-	338.000-	450.689,92-	112.690	0	0	112.690	0
17	- Transferaufwendungen	25.327.423-	29.048.700-	28.715.290,40-	333.410-	19.433-	0	352.842-	0
18	- Sonstige ordentliche Aufwendungen	0	100.000	0,00	100.000	399.209	0	499.209	0
<b>19</b>	<b>= Anteilige ordentliche Aufwendungen</b>	<b>25.749.483-</b>	<b>29.286.700-</b>	<b>29.238.143,90-</b>	<b>48.556-</b>	<b>379.777</b>	<b>0</b>	<b>331.221</b>	<b>0</b>
<b>20</b>	<b>= Anteiliges ordentliches Ergebnis</b>	<b>36.587.057</b>	<b>31.630.100</b>	<b>38.511.334,43</b>	<b>6.881.234-</b>	<b>379.777</b>	<b>0</b>	<b>6.501.458-</b>	<b>0</b>
21	+ Erträge aus internen Leistungen	0	0	0,00	0	0	0	0	0
24	- Aufwendungen für interne Leistungen	38.190-	25.792-	25.791,72-	0	0	0	0	0
26	- Aufwand für Leistungsverrechnung	38.190-	25.792-	25.791,72-	0	0	0	0	0
<b>28</b>	<b>= Kalkulatorisches Ergebnis</b>	<b>38.190-</b>	<b>25.792-</b>	<b>25.791,72-</b>	<b>0</b>	<b>0</b>	<b>0</b>	<b>0</b>	<b>0</b>
<b>29</b>	<b>= Nettoressourcenbedarf/-überschuss</b>	<b>36.548.867</b>	<b>31.604.308</b>	<b>38.485.542,71</b>	<b>6.881.234-</b>	<b>379.777</b>	<b>0</b>	<b>6.501.458-</b>	<b>0</b>

1) Ansatz inkl. aller Nachtragshaushalte (übertragene Ermächtigungen und die Nutzung der Deckungsfähigkeit nach § 20 Abs. 5 GemHVO berühren den Ansatz nicht)

2) Über- und außerplanmäßige Aufwendungen, Haushaltswirtschaftliche Sperren, Inanspruchnahme von Deckungsfähigkeiten

3) = verfügbare Mittel (Spalte 2 + 5 + 6) – Ergebnis (Spalte 3)

4) Übertragbarkeit nach § 21 GemHVO festzustellen



# **FINANZ- RECHNUNG**



## Gesamtfinanzrechnung

lfd. Nr.	Gesamtfinanzrechnung Einzahlungs- und Auszahlungsarten	Ergebnis Vorjahr 2017 EUR	Fortge- schrieb. Ansatz 2018 EUR	Ergebnis 2018 EUR	Vergleich Ansatz- Ergebnis EUR	Ergänz. Festl. im HH-Vollzug EUR	Ermächt.- übertrag aus 2017 EUR	Verf. Mittel abzgl. Ergebnis EUR	Ermächt.- übertrag nach 2019 EUR
		1	2 <sup>1)</sup>	3	4	5 <sup>2)</sup>	6	7 <sup>3)</sup>	8 <sup>4)</sup>
1 +	Steuern und ähnliche Abgaben	48.591.717	47.391.500	52.277.700,85	4.886.201-	0	0	4.886.201-	0
2 +	Zuweisungen und Zuwendungen und allgemeine Umlagen	20.753.743	20.368.858	20.942.882,35	574.024-	5.000-	0	569.024-	0
4 +	Entgelte für öffentliche Leistungen oder Einrichtungen	11.735.798	10.336.764	12.146.986,98	1.810.223-	20.000	0	1.790.223-	0
5 +	Sonstige privatrechliche Leistungsentgelte	5.153.421	4.756.086	4.729.973,74	26.112	0	0	26.112	0
6 +	Kostenerstattungen und Kostenumlagen	1.952.582	1.423.814	1.643.266,97	219.453-	0	0	219.453-	0
7 +	Zinsen und ähnliche Einzahlungen	503.892	305.000	505.825,66	200.826-	0	0	200.826-	0
8 +	Sonstige haushaltswirksame Einzahlungen	2.715.866	2.911.748	2.896.967,21	14.781	0	0	14.781	0
<b>9 =</b>	<b>Summe der Einzahlungen aus laufender Verwaltungstätigkeit</b>	<b>91.407.019</b>	<b>87.493.770</b>	<b>95.143.603,76</b>	<b>7.649.833-</b>	<b>15.000</b>	<b>0</b>	<b>7.624.833-</b>	<b>0</b>
10 -	Personalauszahlungen	24.634.411-	26.498.800-	25.734.053,14-	764.747-	448.733	0	387.813-	0
12 -	Auszahlungen für Sach- und Dienstleistungen	16.359.739-	16.294.181-	15.456.594,14-	837.587-	305.223-	60.324-	1.401.741-	490.102-
13 -	Zinsen und ähnliche Auszahlungen	339.706-	358.600-	485.671,53-	127.072	0	0	127.072	0
14 -	Transferauszahlungen (ohne Investitionszuschüsse)	32.630.680-	36.736.712-	36.986.751,26-	250.039	140.736-	47.128-	24.174	33.710-
15 -	Sonstige haushaltswirksame Auszahlungen	3.457.738-	3.337.412-	3.380.600,40-	43.188	240.694	1.016.776-	736.694-	1.453.047-
<b>16 =</b>	<b>Summe der Auszahlungen aus laufender Verwaltungstätigkeit</b>	<b>77.422.275-</b>	<b>83.225.705-</b>	<b>82.043.670,47-</b>	<b>1.182.035-</b>	<b>243.468</b>	<b>1.124.228-</b>	<b>2.375.003-</b>	<b>1.976.859-</b>
<b>17 =</b>	<b>Zahlungsmittelüberschuss/-bedarf der Ergebnisrechnung</b>	<b>13.984.744</b>	<b>4.268.065</b>	<b>13.099.933,29</b>	<b>8.831.868-</b>	<b>258.468</b>	<b>1.124.228-</b>	<b>9.999.836-</b>	<b>1.976.859-</b>
18 +	Einzahlungen aus Investitionszuwendungen	404.082	766.735	485.824,95	280.910	0	1.084.172	1.365.082	1.418.284
19 +	Einzahlungen aus Investitionsbeiträgen und ähnlichen Entgelten für Investitionstätigkeit	268.769	479.900	154.285,98	325.614	0	0	325.614	0
20 +	Einzahlungen aus der Veräußerung von Sachvermögen	612.683	1.975.000	2.083.595,51	108.596-	1.742	0	106.854-	0
21 +	Einzahlungen aus der Veräußerung von Finanzvermögen	31.550	0	0,00	0	0	0	0	0

lfd. Nr.	Gesamtfinanzrechnung Einzahlungs- und Auszahlungsarten	Ergebnis Vorjahr 2017 EUR	Fortgeschrieb. Ansatz 2018 EUR	Ergebnis 2018 EUR	Vergleich Ansatz-Ergebnis EUR	Ergänz. Festl. im HH-Vollzug EUR	Ermächt.-übertrag aus 2017 EUR	Verf. Mittel abzgl. Ergebnis EUR	Ermächt.-übertrag nach 2019 EUR
		1	2 <sup>1)</sup>	3	4	5 <sup>2)</sup>	6	7 <sup>3)</sup>	8 <sup>4)</sup>
22	+ Einzahlungen für sonstige Investitionstätigkeit	57.239	70.000	166.695,51	96.696-	100.000	0	3.304	0
<b>23</b>	<b>= Summe der Einzahlungen aus Investitionstätigkeit</b>	<b>1.374.323</b>	<b>3.291.635</b>	<b>2.890.401,95</b>	<b>401.233</b>	<b>101.742</b>	<b>1.084.172</b>	<b>1.587.146</b>	<b>1.418.284</b>
24	- Auszahlungen für den Erwerb von Grundstücken und Gebäuden	644.025-	2.840.500-	1.679.792,15-	1.160.708-	400.000	570.000-	2.130.708-	935.000-
25	- Auszahlungen für Baumaßnahmen	8.252.587-	17.441.620-	10.444.916,97-	6.996.703-	575.646-	2.879.138-	17.186.081-	9.914.570-
26	- Auszahlungen für den Erwerb von beweglichem Sachvermögen	698.854-	1.152.400-	769.096,22-	383.304-	223.537-	219.303-	858.512-	929.534-
27	- Auszahlungen für den Erwerb von Finanzvermögen	0	500-	150,00-	350-	0	0	350-	0
28	- Auszahlungen für Investitionsförderungsmaßnahmen	490.853-	704.239-	741.474,70-	37.236	87.769-	80.999-	238.733-	129.207-
29	- Auszahlungen für den Erwerb von immateriellen Vermögensgegenständen	14.513-	0	50.684,66-	50.685	0	0	50.685	0
<b>30</b>	<b>= Summe der Auszahlungen aus Investitionstätigkeit</b>	<b>10.100.832-</b>	<b>22.139.259-</b>	<b>13.686.114,70-</b>	<b>8.453.144-</b>	<b>486.952-</b>	<b>3.749.440-</b>	<b>20.363.698-</b>	<b>11.908.310-</b>
<b>31</b>	<b>= Finanzierungsmittelüberschuss/-bedarf aus Investitionstätigkeit</b>	<b>8.726.509-</b>	<b>18.847.624-</b>	<b>10.795.712,75-</b>	<b>8.051.911-</b>	<b>385.211-</b>	<b>2.665.269-</b>	<b>18.776.552-</b>	<b>10.490.026-</b>
<b>32</b>	<b>= Finanzierungsmittelüberschuss/-bedarf</b>	<b>5.258.235</b>	<b>14.579.559-</b>	<b>2.304.220,54</b>	<b>16.883.780-</b>	<b>126.743-</b>	<b>3.789.497-</b>	<b>28.776.388-</b>	<b>12.466.885-</b>
33	+ Einzahlungen aus der Aufnahme von Krediten und wirtschaftlich vergleichbare Vorgängen für Investitionen	0	2.400.000	0,00	2.400.000	0	0	2.400.000	0
34	- Auszahlungen für die Tilgung von Krediten und wirtschaftlich vergleichbaren Vorgängen für Investitionen	1.715.062-	414.000-	386.258,50-	27.742-	0	0	27.742-	0
<b>35</b>	<b>= Finanzierungsmittelüberschuss/-bedarf aus Finanzierungstätigkeit</b>	<b>1.715.062-</b>	<b>1.986.000</b>	<b>386.258,50-</b>	<b>2.372.259</b>	<b>0</b>	<b>0</b>	<b>2.372.259</b>	<b>0</b>
<b>36</b>	<b>= Änderung des Finanzierungsmittelbestands zum Ende des Haushaltsjahres</b>	<b>3.543.173</b>	<b>12.593.559-</b>	<b>1.917.962,04</b>	<b>14.511.521-</b>	<b>126.743-</b>	<b>3.789.497-</b>	<b>26.404.130-</b>	<b>12.466.885-</b>



lfd. Nr.		Gesamtfinanz- rechnung  Einzahlungs- und Auszahlungsarten	Ergebnis Vorjahr 2017  EUR	Fortge- schrieb. Ansatz 2018  EUR	Ergebnis 2018  EUR	Vergleich Ansatz- Ergebnis  EUR	Ergänz. Festl. im HH-Vollzug  EUR	Ermächt.- übertrag aus 2017  EUR	Verf. Mittel abzgl. Ergebnis  EUR	Ermächt.- übertrag nach 2019  EUR
			1	2 <sup>1)</sup>	3	4	5 <sup>2)</sup>	6	7 <sup>3)</sup>	8 <sup>4)</sup>
37	+	Haushaltsunwirksame Einzahlungen (u.a. durchlaufende Finanzmittel, Rückzahlung von angelegten Kassenmitteln, Aufnahme von Kassenk	33.237.733		9.931.953,37					
38	-	Haushaltsunwirksame Auszahlungen (u.a. durchlaufende Finanzmittel, Anlegung von Kassenmitteln, Rückzahlung von Kassenkrediten)	38.923.970-		6.330.602,08-					
39	=	<b>Überschuss/Bedarf aus haushaltsunwirksame n Einzahlungen und Auszahlungen</b>	<b>5.686.237-</b>		<b>3.601.351,29</b>					
40		Anfangsbestand an Zahlungsmitteln	10.762.873		8.619.808,59					
41	+ /-	Veränderung des Bestands an Zahlungsmitteln	2.143.065-		5.519.313,33					
42	=	<b>Endbestand Zahlungsmittel</b>	<b>8.619.809</b>		<b>14.139.121,92</b>					

1) Ansatz inkl. aller Nachtragshaushalte (übertragene Ermächtigungen und die Nutzung der Deckungsfähigkeit nach § 20 Abs. 5 GemHVO berühren den Ansatz nicht)

2) Über- und außerplanmäßige Aufwendungen, Haushaltswirtschaftliche Sperren, Inanspruchnahme von Deckungsfähigkeiten

3) = verfügbare Mittel (Spalte 2 + 5 + 6) – Ergebnis (Spalte 3)

4) Übertragbarkeit nach § 21 GemHVO festzustellen

## ERLÄUTERUNGEN ZUR FINANZRECHNUNG

---

### ZAHLUNGSMITTELÜBERSCHUSS/-BEDARF AUS LFD. VERWALTUNGSTÄTIGKEIT

Die Inhalte der Positionen 1 – 17 der Finanzrechnung entsprechen den gleichlautenden Positionen der Ergebnisrechnung mit Ausnahme der nicht zahlungswirksamen Erträge (Auflösung von Beiträgen und Zuschüssen) und der nicht zahlungswirksamen Aufwendungen (Zuführung zu Rückstellungen und Abschreibungen). Insofern gelten für diese Positionen der Finanzrechnung auch die Ausführungen zur Ergebnisrechnung.

Wertmäßige Differenzen entstehen aber durch die sog. zeitliche Abgrenzung, da Erträge und Aufwendungen in der Ergebnisrechnung dem Jahr der Entstehung zugerechnet werden, während Einzahlungen und Auszahlungen in der Finanzrechnung dem tatsächlichen Zeitpunkt zuzuordnen sind. Mit der Feststellung des Kassenbestandes anhand des letzten Kontoauszugs des jeweiligen Haushaltsjahres sind die Zahlungsströme in der Finanzrechnung fixiert. Nachträgliche Umbuchungen und Korrekturen tangieren die Finanzrechnung folglich nicht.

### EINZAHLUNGEN AUS LFD. VERWALTUNGSTÄTIGKEIT

Die Position umfasst alle zahlungswirksamen ordentlichen Erträge der Ergebnisrechnung. Die Summe der Einzahlungen aus laufender Verwaltungstätigkeit liegt 7.649.833 € über dem Planansatz von 87.493.770 €. Diese positive Veränderung ist im Wesentlichen auf Mehreinnahmen bei der Gewerbesteuer, dem Gemeindeanteil an der Einkommensteuer, den Schlüsselzuweisungen vom Land und der Investitionszuschüsse zurückzuführen.

### AUSZAHLUNGEN AUS LFD. VERWALTUNGSTÄTIGKEIT

Die Position umfasst alle zahlungswirksamen ordentlichen Aufwendungen der Ergebnisrechnung. Die Auszahlungen aus laufender Verwaltungstätigkeit liegen 1.182.035 € unter dem Planansatz von 83.225.705 €. Bei den sonst. Ausgaben wurde im Ergebnishaushalt mehr ausbezahlt als veranschlagt. Dafür wurden weniger Auszahlungen für Sach- und Dienstleistungen, den Transferaufwendungen und den Personalausgaben geleistet. Insgesamt ergibt sich daraus die genannte Einsparung.

### ZAHLUNGSMITTELÜBERSCHUSS DER ERGEBNISRECHNUNG

Aus den Ein- und Auszahlungen aus laufender Verwaltungstätigkeit ergibt sich ein Zahlungsmittelüberschuss von 13.099.933 €, der um 8.831.868 € über dem Planansatz von 4.268.065 € liegt.

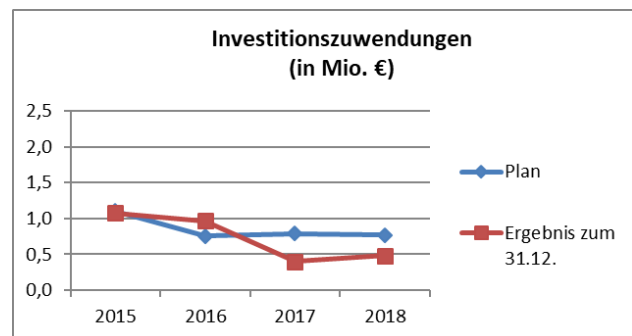
Bei einem Zahlungsmittelüberschuss aus laufender Verwaltungstätigkeit (Cash-Flow) stehen diese Mittel für die Finanzierung von Investitionen, zur Schuldentilgung oder zur Stärkung der Finanzreserve zur Verfügung.

## FINANZIERUNGSMITTELÜBERSCHUSS/-BEDARF AUS INVESTITIONSTÄTIGKEIT

### EINZAHLUNGEN AUS INVESTITIONSTÄTIGKEIT

#### EINZAHLUNGEN AUS INVESTITIONSZUWENDUNGEN

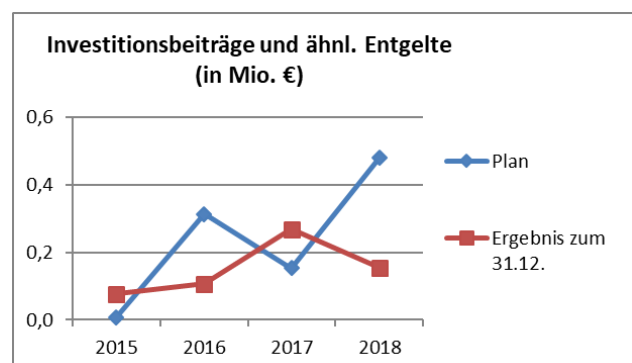
An Investitionszuwendungen waren im Haushalt 2018 766.735 € eingeplant. Insgesamt sind 485.800 € eingegangen. Planabweichungen entstehen hier oft durch zeitliche Verzögerungen bei der Umsetzung der Baumaßnahme und/oder durch die späteren Auszahlungen der Mittel durch den Zuschussgeber, da die Auszahlung der Schlussrate meist erst nach Abrechnung der Maßnahme erfolgt.



Bei der Gemeinschaftsschule und Realschule können die Zuschüsse in den Folgejahren ausgezahlt werden. Dass vom Planansatz dennoch ein großer Teil erreicht wurde, liegt an den eingegangenen Zuschüssen des Landkreises im Rahmen des Bahnstationsmodernisierungsprogramms, die bei den sonst. Einzahlungen geplant waren, sowie der Spende der Werner-und-Erika-Messmer Stiftung für die Einrichtung im Montessori Kinderhaus. Außerdem wurden noch Reste aus Vorjahren für die Sanierung der Mehrzweckhalle Böhringen und die Sanierung des Kindergartens Stahringen vereinnahmt.

#### EINZAHLUNGEN AUS INVESTITIONSBEITRÄGEN UND ÄHNLICHEN ENTGELTEN

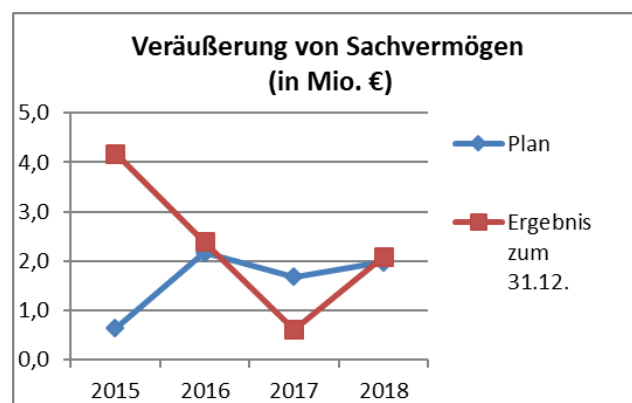
Der Planansatz i. H. v. 479.900 € bei den Investitionsbeiträgen wurde nicht vereinnahmt. Tatsächlich belaufen sich die Einzahlungen auf 154.300 €. Dies ist darauf zurückzuführen, dass geplante Maßnahmen noch nicht abgerechnet werden konnten. Noch nicht wie geplant abgerechnet werden konnten beispielsweise die Maßnahme Stadterweiterung Nord und Gewerbegebiet Kreuzbühl.



#### EINZAHLUNGEN AUS DER VERÄUßERUNG VON SACHVERMÖGEN

Hier werden die Einzahlungen aus der Veräußerung von Grundstücken, Gebäuden und beweglichen Vermögensgegenständen zusammengefasst.

Bedingt durch die Erlöse aus diesen Veräußerungen konnte der Planansatz von 1,98 Mio. € um 108.600 € übertroffen werden. Nicht wie geplant konnten Grundstücke im Gewerbegebiet Kreuzbühl sowie Baugruppen in der Stadterweiterung Nord abgewickelt werden. Dafür konnten zwei Erbpachtgrundstücke und weitere Grundstücke für Gewerbe und Wohnbebauung (z.B. Ärztehaus) verkauft werden, welche nicht im Haushalt veranschlagt waren.



## SUMME DER EINZAHLUNGEN AUS INVESTITIONSTÄTIGKEIT

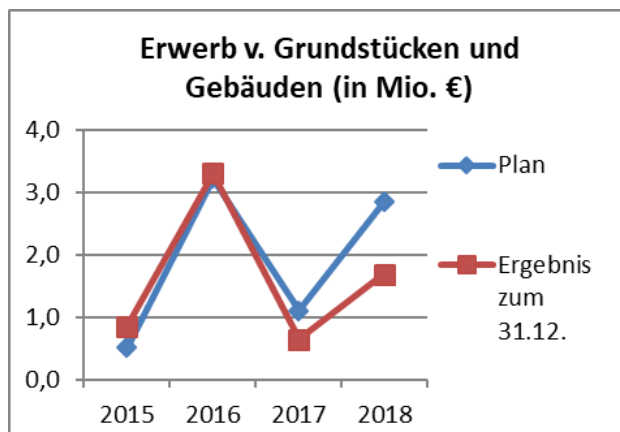
Insgesamt beliefen sich die Einzahlungen im Jahr 2018 auf 2.890.402 €. Somit lagen sie 401.233 € unter dem Planansatz von 3.291.635 €.

### AUSZAHLUNGEN AUS INVESTITIONSTÄTIGKEIT

#### AUSZAHLUNGEN FÜR DEN ERWERB VON GRUNDSTÜCKEN UND GEBÄUDEN

Für den Erwerb von Grundstücken und Gebäuden wurden rund 1,68 Mio. € verausgabt. Gegenüber dem Planansatz von 2,84 Mio. € bedeutet das Minderauszahlungen von 1,16 Mio. €.

Es wurden Grundstücke für das künftige Neubaugebiet Freiwiesle in Stahringen, ein Grundstück im Gewerbegebiet Kreuzbühl sowie im Oberen Einsatz in Böhringen sowie weitere kleinere Grundstücke für die Entwicklung in den Ortsteilen erworben. Noch nicht abgeschlossen werden, konnten die Ankäufe eines Grundstücks im Strehnhau, die Grundstücke der Bodenseehafengesellschaft sowie ein Grundstück im Baugebiet Seelenhofer Liggeringen.

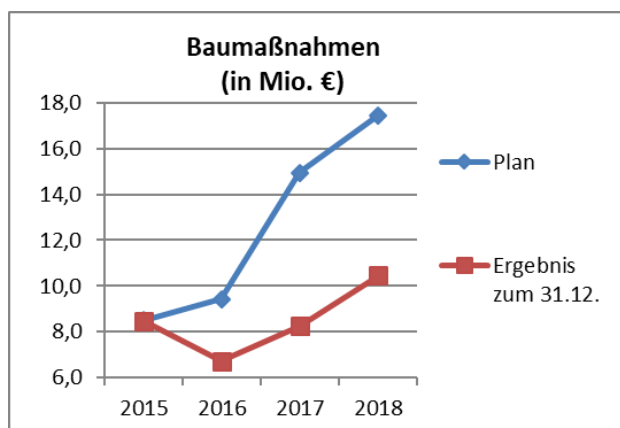


#### AUSZAHLUNGEN FÜR BAUMAßNAHMEN

Für Baumaßnahmen wurden 2018 insgesamt rund 17,44 Mio. € veranschlagt. Verausgabt wurden für Hochbaumaßnahmen 6,24 Mio. €, für Tiefbaumaßnahmen 3,24 Mio. € und für sonstige Baumaßnahmen 0,97 Mio. €. Demnach wurden insgesamt 10,45 Mio. € verausgabt und damit rund 7 Mio. € weniger als im Haushaltsplan vorgesehen.

Der schleppende Mittelabfluss bei den Baumaßnahmen hat sich auch in 2018 weiter verschärft.

Die Diskrepanz zwischen Plan und Ist bei den Baumaßnahmen bleibt somit in 2018 auf einem ähnlich hohen Niveau wie bereits in 2017.

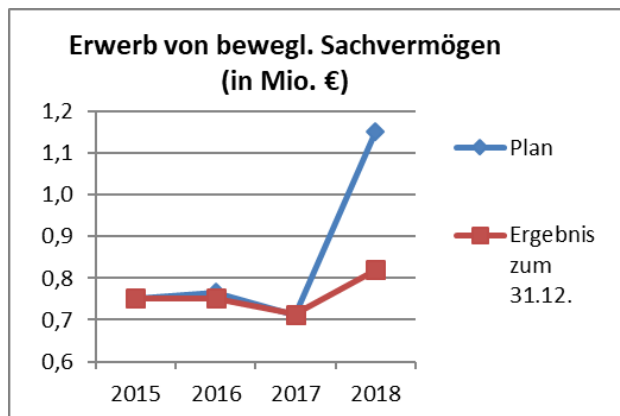


#### Die höchsten Beträge flossen für die Projekte

- Gemeinschaftsschule Ratoldus (5,2 Mio. €),
- Konstanzer Straße, Straßen + Kanalisation (1,1 Mio. €),
- Stadterweiterung Nord, Straßenbau + Kanalisation (0,9 Mio. €),
- Mettnaustraße (0,3 Mio. €),
- Erweiterung Realschule (0,3 Mio. €),
- Sanierung Bahnhofstestelle Markelfingen, BMP (0,4 Mio. €),
- Sanierung Bahnhofstestelle Böhringen, BMP (0,2 Mio. €),
- LED-Straßenbeleuchtung (0,3 Mio. €),
- Zentraler Seezugang (0,3 Mio. €),
- und versch. Maßnahmen bei der Kläranlage (0,5 Mio. €) ab.

## AUSZAHLUNGEN FÜR DEN ERWERB VON BEWEGLICHEM SACHVERMÖGEN

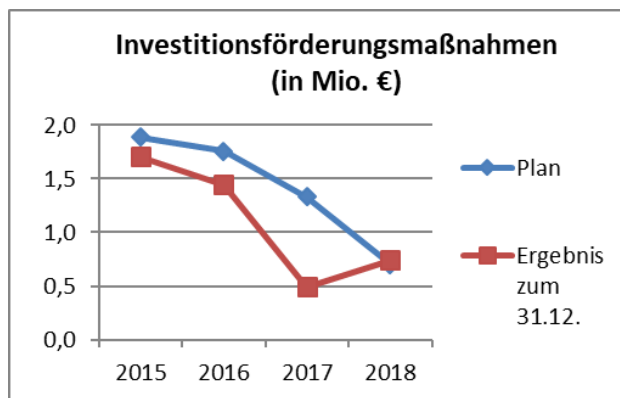
Für den Erwerb von beweglichem und imm. Sachvermögen wurden 2018 1,15 Mio. € vorgesehen. Tatsächlich verausgabt wurden 819.800 €. Neue Gerätschaften und Fahrzeuge bei den Technischen Betrieben (218.800 €), eine neue stationäre Geschwindigkeitsmessanlage in Güttingen, Erstausrüstung für das Montessori Kinderhaus (97.900 €) sowie die Ausstattung bei der Feuerwehr (76.100 €) sind hier als wesentlich hervorzuheben.



## AUSZAHLUNGEN FÜR INVESTITIONSFÖRDERUNGSMÄßNAHMEN

Auszahlungen für Investitionsfördermaßnahmen wurden im Jahr 2018 in Höhe von rund 0,74 Mio. € getätigt. Der Ansatz belief sich auf 0,70 Mio. € und wurde folglich ausgeschöpft.

Der größte Ausgabeanteil ist der Zuschuss an die Deutsche Bahn für die Sanierung der Bahnhaltestelle Markelfingen mit 421.000 € und Böhningen mit 196.500 €. Außerdem wurden Zuschüsse an Sportvereine und die kath. Kirche ausbezahlt. Der Planansatz ist etwas überschritten, da unterjährig zusätzliche Mittel genehmigt und Überträge aus Vorjahren in Anspruch genommen wurden.



## SUMME DER AUSZAHLUNGEN AUS INVESTITIONSTÄTIGKEIT

Insgesamt beliefen sich die Auszahlungen aus Investitionstätigkeit im Haushaltsjahr 2018 auf 13.686.115 €. Der Planansatz von 22.139.259 € wird um 8.453.144 € unterschritten. Eine Übersicht über die ins folgende Haushaltsjahr übertragenen Mittel befindet sich in Anhang 5.

## FINANZIERUNGSMITTELÜBERSCHUSS/-BEDARF AUS INVESTITIONSTÄTIGKEIT

Aus der Summe der Einzahlungen aus Investitionstätigkeit 2.890.402 € und der Summe der Auszahlungen aus Investitionstätigkeit 13.686.115 € ergibt sich der Finanzierungsmittelbedarf. Im Haushaltsjahr 2018 betrug der Finanzierungsmittelbedarf 10.795.713 € und lag somit 8.051.911 € unter dem Planansatz von 18.847.624 €.

## FINANZIERUNGSMITTELÜBERSCHUSS/-BEDARF

Der Zahlungsmittelüberschuss aus der Ergebnisrechnung mit 13.099.933 € sowie der Finanzierungsmittelbedarf aus Investitionstätigkeiten mit 10.795.713 € führen insgesamt zu einem Finanzierungsmittelüberschuss von 2.304.220 €.

## **FINANZIERUNGSMITTELÜBERSCHUSS/-BEDARF AUS FINANZIERUNGSTÄTIGKEITEN**

### **FINANZIERUNGSMITTELÜBERSCHUSS/-BEDARF AUS FINANZIERUNGSTÄTIGKEIT**

Der Finanzierungsmittelbedarf wird durch die Aufnahme und die Tilgung von Krediten bestimmt. Im Jahr 2018 wurden Tilgungsleistungen in Höhe von 386.259 € erbracht. Davon entfielen die gesamten 386.259 € auf ordentliche Tilgungen. Sondertilgungen erfolgten keine. Es entsteht somit ein Finanzierungsmittelbedarf aus Finanzierungstätigkeit in Höhe der Tilgungsleistungen.

### **VERÄNDERUNG DES FINANZIERUNGSMITTELBESTANDES**

Nach Berücksichtigung aller Ein- und Auszahlungen aus der laufenden Verwaltungstätigkeit (13.099.933 €), der Investitionstätigkeit (-10.795.713 €) und der Finanzierungstätigkeit (-386.258 €) erhöht sich der Finanzierungsmittelbestand zum Ende des Haushaltsjahres 2018 um 1.917.962 €.

## **ÜBERSCHUSS/BEDARF AUS HAUSHALTSUNWIRKSAMEN EIN- / AUSZAHLUNGEN**

### **HAUSHALTSUNWIRKSAME EINZAHLUNGEN**

Unter haushaltsunwirksamen Einzahlungen versteht man Einzahlungen, die sich nicht auf den Haushalt auswirken und folglich nicht im Haushaltsplan veranschlagt werden. Das sind hauptsächlich Rückzahlungen von Geldanlagen und durchlaufende Finanzmittel. Im Jahr 2018 betragen die haushaltsunwirksamen Einzahlungen insgesamt 9.931.953 €.

### **HAUSHALTSUNWIRKSAME AUSZAHLUNGEN**

Unter haushaltsunwirksamen Auszahlungen versteht man Auszahlungen, die keine Belastung für den Haushalt darstellen. Dies sind hauptsächlich Geldanlagen und durchlaufende Finanzmittel. Im Jahr 2018 betragen die haushaltsunwirksamen Auszahlungen insgesamt 6.330.602 €.

### **ÜBERSCHUSS/BEDARF AUS HAUSHALTSUNWIRKSAMEN EIN- / UND AUSZAHLUNGEN**

Die haushaltsunwirksamen Einzahlungen übersteigen im Jahr 2018 die haushaltsunwirksamen Auszahlungen um 3.601.351 €.

Der Haushalt wird dadurch weder positiv noch negativ beeinflusst. Die haushaltsunwirksamen Ein- und Auszahlungen gleichen sich jahresübergreifend immer wieder aus.

## ZAHLUNGSMITTELBESTAND

### ANFANGSBESTAND AN ZAHLUNGSMITTELN

Am 01.01.2018 betrug der Anfangsbestand an Zahlungsmitteln 8.619.809 €. Dieses Geld stand auf den Giro- und Tagesgeldkonten bei den Banken zur Verfügung.

### VERÄNDERUNG DES BESTANDS AN ZAHLUNGSMITTELN

Im laufenden Haushaltsjahr 2018 ergab sich eine Veränderung des Zahlungsmittelbestands in Höhe von 5.519.313 €. Diese Veränderung ergibt sich aus der Änderung des Finanzierungsmittelbestandes zum 31.12.2018 (+1.917.962 €) und dem Bedarf aus haushaltsunwirksamen Ein- und Auszahlungen (+3.601.351 €).

### ENDBESTAND AN ZAHLUNGSMITTELN

Zum 31.12.2018 betrug der Zahlungsmittelbestand 14.139.122 €.

Unter Berücksichtigung der Handvorschüsse in Höhe von 6.550,00 € ergeben sich somit liquide Mittel in der Bilanz zum Jahresende in Höhe von 14.145.771,92 €.

## THH1 Innere Verwaltung

Ifd. Nr.	Teilfinanzrechnung Einzahlungs- und Auszahlungsarten	Ergebnis Vorjahr 2017	Fortge- schrieb. Ansatz 2018	Ergebnis 2018	Vergleich Ansatz- Ergebnis	Ergänz. Festl. im HH-Vollzug	Ermächt.- übertrag aus 2017	Verf. Mittel abzgl. Ergebnis	Ermächt.- übertrag nach 2019 EUR
		EUR	EUR	EUR	EUR	EUR	EUR	EUR	EUR
		1	2 <sup>1)</sup>	3	4	5 <sup>2)</sup>	6	7 <sup>3)</sup>	8 <sup>4)</sup>
1 +	Summe der Einzahlungen aus laufender Verwaltungstätigkeit	4.305.309	4.052.428	4.107.580,66	55.153-	0	0	55.153-	0
2 -	Summe der Auszahlungen aus laufender Verwaltungstätigkeit	16.207.838-	16.582.462-	16.722.401,15-	139.939	136.578-	158.352-	154.991-	414.965-
<b>3 =</b>	<b>Anteiliger Zahlungsmittelüberschuss/-bedarf aus laufender Verwaltungstätigkeit</b>	<b>11.902.530-</b>	<b>12.530.034-</b>	<b>12.614.820,49-</b>	<b>84.787</b>	<b>136.578-</b>	<b>158.352-</b>	<b>210.143-</b>	<b>414.965-</b>
4 +	Einzahlungen aus Investitionszuwendun- gen	375.411	705.500	22.912,73	682.587	44.544-	742.172	1.380.214	1.310.000
6 +	Einzahlungen aus der Veräußerung von Sachvermögen	612.683	1.975.000	2.083.595,51	108.596-	1.742	0	106.854-	0
7 +	Einzahlungen aus der Veräußerung von Finanzvermögen	31.550	0	0,00	0	0	0	0	0
8 +	Einzahlungen für sonstige Investitionstätigkeit	18.353	0	798,11	798-	0	0	798-	0
<b>9 =</b>	<b>Summe der Einzahlungen aus Investitionstätigkeit</b>	<b>1.037.997</b>	<b>2.680.500</b>	<b>2.107.306,35</b>	<b>573.194</b>	<b>42.803-</b>	<b>742.172</b>	<b>1.272.562</b>	<b>1.310.000</b>
10 -	Auszahlungen für den Erwerb von Grundstücken und Gebäuden	579.843-	2.840.500-	1.670.722,04-	1.169.778-	400.000	570.000-	2.139.778-	935.000-
11 -	Auszahlungen für Baumaßnahmen	5.746.434-	7.483.700-	5.608.451,29-	1.875.249-	805.748-	1.636.325-	4.529.874-	4.209.807-
12 -	Auszahlungen für den Erwerb von beweglichem Sachvermögen	258.031-	220.200-	246.422,37-	26.222	47.260-	0	21.038-	27.913-
13 -	Auszahlungen für den Erwerb von Finanzvermögen	0	500-	150,00-	350-	0	0	350-	0
14 -	Auszahlungen für Investitionsförderungs- maßnahmen	1.394-	1.600-	1.377,30-	223-	0	0	223-	0
15 -	Auszahlungen für den Erwerb von immateriellen Vermögensgegenständ- en	7.069-	0	6.173,72-	6.174	0	0	6.174	0
<b>16 =</b>	<b>Summe der Auszahlungen aus Investitionstätigkeit</b>	<b>6.592.770-</b>	<b>10.546.500-</b>	<b>7.533.296,72-</b>	<b>3.013.203-</b>	<b>453.008-</b>	<b>2.206.325-</b>	<b>6.685.089-</b>	<b>5.172.721-</b>



Ifd. Nr.	Teilfinanzrechnung Einzahlungs- und Auszahlungsarten	Ergebnis Vorjahr 2017	Fortge- schrieb. Ansatz 2018	Ergebnis 2018	Vergleich Ansatz- Ergebnis	Ergänz. Festl. im HH-Vollzug	Ermächt.- übertrag aus 2017	Verf. Mittel abzgl. Ergebnis	Ermächt.- übertrag nach 2019
		EUR	EUR	EUR	EUR	EUR	EUR	EUR	EUR
		1	2 <sup>1)</sup>	3	4	5 <sup>2)</sup>	6	7 <sup>3)</sup>	8 <sup>4)</sup>
17	= Anteiliger Finanzierungsmittelü- berschuss/-bedarf aus Investitionstätigkeit	5.554.773-	7.866.000-	5.425.990,37-	2.440.010-	495.811-	1.464.153-	5.412.526-	3.862.721-
18	= Anteiliger veranschlagter Finanzierungsmittelü- berschuss/-bedarf	17.457.303-	20.396.034-	18.040.810,86-	2.355.223-	632.389-	1.622.506-	5.622.670-	4.277.686-

1) Ansatz inkl. aller Nachtragshaushalte (übertragene Ermächtigungen und die Nutzung der Deckungsfähigkeit nach § 20 Abs. 5 GemHVO berühren den Ansatz nicht)

2) Über- und außerplanmäßige Aufwendungen, Haushaltswirtschaftliche Sperren, Inanspruchnahme von Deckungsfähigkeiten

3) = verfügbare Mittel (Spalte 2 + 5 + 6) – Ergebnis (Spalte 3)

4) Übertragbarkeit nach § 21 GemHVO festzustellen

## THH2

## Sicherheit und Ordnung

Ifd. Nr.	Teilfinanzrechnung Einzahlungs- und Auszahlungsarten	Ergebnis Vorjahr 2017	Fortge- schrieb. Ansatz 2018	Ergebnis 2018	Vergleich Ansatz- Ergebnis	Ergänz. Festl. im HH-Vollzug	Ermächt.- übertrag aus 2017	Verf. Mittel abzgl. Ergebnis	Ermächt.- übertrag nach 2019
		EUR	EUR	EUR	EUR	EUR	EUR	EUR	EUR
		1	2 <sup>1)</sup>	3	4	5 <sup>2)</sup>	6	7 <sup>3)</sup>	8 <sup>4)</sup>
1 +	Summe der Einzahlungen aus laufender Verwaltungstätigkeit	1.337.637	1.448.728	1.482.132,85	33.405-	0	0	33.405-	0
2 -	Summe der Auszahlungen aus laufender Verwaltungstätigkeit	3.682.892-	3.802.873-	3.682.086,14-	120.787-	18.725-	68.931-	208.443-	130.709-
<b>3 =</b>	<b>Anteiliger Zahlungsmittelübersc huss/-bedarf aus laufender Verwaltungstätigkeit</b>	<b>2.345.254-</b>	<b>2.354.145-</b>	<b>2.199.953,29-</b>	<b>154.192-</b>	<b>18.725-</b>	<b>68.931-</b>	<b>241.848-</b>	<b>130.709-</b>
4 +	Einzahlungen aus Investitionszuwendun gen	0	53.060	0,00	53.060	0	0	53.060	0
<b>9 =</b>	<b>Summe der Einzahlungen aus Investitionstätigkeit</b>	<b>0</b>	<b>53.060</b>	<b>0,00</b>	<b>53.060</b>	<b>0</b>	<b>0</b>	<b>53.060</b>	<b>0</b>
11 -	Auszahlungen für Baumaßnahmen	0	330.000-	0,00	330.000-	7.700	0	322.300-	322.300-
12 -	Auszahlungen für den Erwerb von beweglichem Sachvermögen	86.227-	578.500-	139.495,19-	439.005-	53.401-	50.150-	567.924-	531.870-
15 -	Auszahlungen für den Erwerb von immateriellen Vermögensgegenständ en	2.817-	0	0,00	0	0	0	0	0
<b>16 =</b>	<b>Summe der Auszahlungen aus Investitionstätigkeit</b>	<b>89.044-</b>	<b>908.500-</b>	<b>139.495,19-</b>	<b>769.005-</b>	<b>45.701-</b>	<b>50.150-</b>	<b>890.224-</b>	<b>854.170-</b>
<b>17 =</b>	<b>Anteiliger Finanzierungsmittelü berschuss/-bedarf aus Investitionstätigkeit</b>	<b>89.044-</b>	<b>855.440-</b>	<b>139.495,19-</b>	<b>715.945-</b>	<b>45.701-</b>	<b>50.150-</b>	<b>837.164-</b>	<b>854.170-</b>
<b>18 =</b>	<b>Anteiliger veranschlagter Finanzierungsmittelü berschuss/-bedarf</b>	<b>2.434.298-</b>	<b>3.209.585-</b>	<b>2.339.448,48-</b>	<b>870.137-</b>	<b>64.426-</b>	<b>119.081-</b>	<b>1.079.012-</b>	<b>984.879-</b>

1) Ansatz inkl. aller Nachtragshaushalte (übertragene Ermächtigungen und die Nutzung der Deckungsfähigkeit nach § 20 Abs. 5 GemHVO berühren den Ansatz nicht)

2) Über- und außerplanmäßige Aufwendungen, Haushaltswirtschaftliche Sperren, Inanspruchnahme von Deckungsfähigkeiten

3) = verfügbare Mittel (Spalte 2 + 5 + 6) – Ergebnis (Spalte 3)

4) Übertragbarkeit nach § 21 GemHVO festzustellen

## THH3

## Schulen, Kinder, Soziales, Sport

Ifd. Nr.	Teilfinanzrechnung Einzahlungs- und Auszahlungsarten	Ergebnis Vorjahr 2017	Fortge- schrieb. Ansatz 2018	Ergebnis 2018	Vergleich Ansatz- Ergebnis	Ergänz. Festl. im HH-Vollzug	Ermächt.- übertrag aus 2017	Verf. Mittel abzgl. Ergebnis	Ermächt.- übertrag nach 2019
		EUR	EUR	EUR	EUR	EUR	EUR	EUR	EUR
		1	2 <sup>1)</sup>	3	4	5 <sup>2)</sup>	6	7 <sup>3)</sup>	8 <sup>4)</sup>
1 +	Summe der Einzahlungen aus laufender Verwaltungstätigkeit	8.294.801	8.608.095	8.801.771,71	193.677-	5.000-	0	188.677-	0
2 -	Summe der Auszahlungen aus laufender Verwaltungstätigkeit	15.848.873-	17.910.082-	17.435.760,49-	474.322-	200.069	798.959-	1.219.619-	722.617-
<b>3 =</b>	<b>Anteiliger Zahlungsmittelübersc huss/-bedarf aus laufender Verwaltungstätigkeit</b>	<b>7.554.072-</b>	<b>9.301.987-</b>	<b>8.633.988,78-</b>	<b>667.999-</b>	<b>195.069</b>	<b>798.959-</b>	<b>1.408.296-</b>	<b>722.617-</b>
4 +	Einzahlungen aus Investitionszuwendun gen	16.291	0	143.739,82	143.740-	44.544	0	99.195-	8.909
8 +	Einzahlungen für sonstige Investitionstätigkeit	0	0	165.000,00	165.000-	100.000	0	65.000-	0
<b>9 =</b>	<b>Summe der Einzahlungen aus Investitionstätigkeit</b>	<b>16.291</b>	<b>0</b>	<b>308.739,82</b>	<b>308.740-</b>	<b>144.544</b>	<b>0</b>	<b>164.195-</b>	<b>8.909</b>
10 -	Auszahlungen für den Erwerb von Grundstücken und Gebäuden	5.926-	0	8.500,00-	8.500	0	0	8.500	0
11 -	Auszahlungen für Baumaßnahmen	123.828-	1.515.100-	901.433,96-	613.666-	1.490.063-	106.917-	2.862.646-	1.903.726-
12 -	Auszahlungen für den Erwerb von beweglichem Sachvermögen	151.218-	157.900-	229.727,20-	71.827	55.581	27.299-	100.110	34.154-
14 -	Auszahlungen für Investitionsförderungs maßnahmen	313.360-	24.439-	65.029,92-	40.591	85.360-	80.999-	125.769-	125.769-
<b>16 =</b>	<b>Summe der Auszahlungen aus Investitionstätigkeit</b>	<b>594.331-</b>	<b>1.697.439-</b>	<b>1.204.691,08-</b>	<b>492.748-</b>	<b>1.519.842-</b>	<b>215.215-</b>	<b>2.879.805-</b>	<b>2.063.649-</b>
<b>17 =</b>	<b>Anteiliger Finanzierungsmittelü berschuss/-bedarf aus Investitionstätigkeit</b>	<b>578.040-</b>	<b>1.697.439-</b>	<b>895.951,26-</b>	<b>801.488-</b>	<b>1.375.297-</b>	<b>215.215-</b>	<b>3.044.000-</b>	<b>2.054.740-</b>
<b>18 =</b>	<b>Anteiliger veranschlagter Finanzierungsmittelü berschuss/-bedarf</b>	<b>8.132.112-</b>	<b>10.999.426-</b>	<b>9.529.940,04-</b>	<b>1.469.486-</b>	<b>1.180.228-</b>	<b>1.014.175-</b>	<b>4.452.296-</b>	<b>2.777.358-</b>

1) Ansatz inkl. aller Nachtragshaushalte (übertragene Ermächtigungen und die Nutzung der Deckungsfähigkeit nach § 20 Abs. 5 GemHVO berühren den Ansatz nicht)

2) Über- und außerplanmäßige Aufwendungen, Haushaltswirtschaftliche Sperren, Inanspruchnahme von Deckungsfähigkeiten

3) = verfügbare Mittel (Spalte 2 + 5 + 6) – Ergebnis (Spalte 3)

4) Übertragbarkeit nach § 21 GemHVO festzustellen

## THH4

## Kultur

Ifd. Nr.	Teilfinanzrechnung Einzahlungs- und Auszahlungsarten	Ergebnis Vorjahr 2017	Fortge- schrieb. Ansatz 2018	Ergebnis 2018	Vergleich Ansatz- Ergebnis	Ergänz. Festl. im HH-Vollzug	Ermächt.- übertrag aus 2017	Verf. Mittel abzgl. Ergebnis	Ermächt.- übertrag nach 2019 EUR
		EUR	EUR	EUR	EUR	EUR	EUR	EUR	EUR
		1	2 <sup>1)</sup>	3	4	5 <sup>2)</sup>	6	7 <sup>3)</sup>	8 <sup>4)</sup>
1 +	Summe der Einzahlungen aus laufender Verwaltungstätigkeit	1.150.500	827.435	821.166,74	6.268	0	0	6.268	0
2 -	Summe der Auszahlungen aus laufender Verwaltungstätigkeit	3.721.677-	2.941.243-	2.957.228,70-	15.985	60.557-	19.600-	64.171-	17.600-
<b>3 =</b>	<b>Anteiliger Zahlungsmittelüberschuss/-bedarf aus laufender Verwaltungstätigkeit</b>	<b>2.571.177-</b>	<b>2.113.808-</b>	<b>2.136.061,96-</b>	<b>22.254</b>	<b>60.557-</b>	<b>19.600-</b>	<b>57.903-</b>	<b>17.600-</b>
4 +	Einzahlungen aus Investitionszuwendun- gen	12.380	0	1.800,00	1.800-	0	0	1.800-	0
<b>9 =</b>	<b>Summe der Einzahlungen aus Investitionstätigkeit</b>	<b>12.380</b>	<b>0</b>	<b>1.800,00</b>	<b>1.800-</b>	<b>0</b>	<b>0</b>	<b>1.800-</b>	<b>0</b>
11 -	Auszahlungen für Baumaßnahmen	8.236-	0	0,00	0	0	0	0	0
12 -	Auszahlungen für den Erwerb von beweglichem Sachvermögen	30.814-	19.000-	2.886,96-	16.113-	1.228-	0	17.341-	19.000-
14 -	Auszahlungen für Investitionsförderungs- maßnahmen	0	53.200-	51.162,34-	2.038-	0	0	2.038-	0
<b>16 =</b>	<b>Summe der Auszahlungen aus Investitionstätigkeit</b>	<b>39.050-</b>	<b>72.200-</b>	<b>54.049,30-</b>	<b>18.151-</b>	<b>1.228-</b>	<b>0</b>	<b>19.379-</b>	<b>19.000-</b>
<b>17 =</b>	<b>Anteiliger Finanzierungsmittelü- berschuss/-bedarf aus Investitionstätigkeit</b>	<b>26.670-</b>	<b>72.200-</b>	<b>52.249,30-</b>	<b>19.951-</b>	<b>1.228-</b>	<b>0</b>	<b>21.179-</b>	<b>19.000-</b>
<b>18 =</b>	<b>Anteiliger veranschlagter Finanzierungsmittelü- berschuss/-bedarf</b>	<b>2.597.847-</b>	<b>2.186.008-</b>	<b>2.188.311,26-</b>	<b>2.303</b>	<b>61.785-</b>	<b>19.600-</b>	<b>79.082-</b>	<b>36.600-</b>

1) Ansatz inkl. aller Nachtragshaushalte (übertragene Ermächtigungen und die Nutzung der Deckungsfähigkeit nach § 20 Abs. 5 GemHVO berühren den Ansatz nicht)

2) Über- und außerplanmäßige Aufwendungen, Haushaltswirtschaftliche Sperren, Inanspruchnahme von Deckungsfähigkeiten

3) = verfügbare Mittel (Spalte 2 + 5 + 6) – Ergebnis (Spalte 3)

4) Übertragbarkeit nach § 21 GemHVO festzustellen

## THH5

## Bauen, Natur, Wirtschaft

lfd. Nr.	Teilfinanzrechnung Einzahlungs- und Auszahlungsarten	Ergebnis Vorjahr 2017 EUR	Fortge- schrieb. Ansatz 2018 EUR	Ergebnis 2018 EUR	Vergleich Ansatz- Ergebnis EUR	Ergänz. Festl. im HH-Vollzug EUR	Ermächt.- übertrag aus 2017 EUR	Verf. Mittel abzgl. Ergebnis EUR	Ermächt.- übertrag nach 2019 EUR
		1	2 <sup>1)</sup>	3	4	5 <sup>2)</sup>	6	7 <sup>3)</sup>	8 <sup>4)</sup>
1 +	Summe der Einzahlungen aus laufender Verwaltungstätigkeit	13.345.428	11.640.284	13.511.569,60	1.871.285-	20.000	0	1.851.285-	0
2 -	Summe der Auszahlungen aus laufender Verwaltungstätigkeit	12.366.617-	12.702.345-	11.869.541,90-	832.803-	120.519-	78.385-	1.197.508-	690.968-
<b>3 =</b>	<b>Anteiliger Zahlungsmittelübersc huss/-bedarf aus laufender Verwaltungstätigkeit</b>	<b>978.810</b>	<b>1.062.060-</b>	<b>1.642.027,70</b>	<b>2.704.088-</b>	<b>100.519-</b>	<b>78.385-</b>	<b>3.048.793-</b>	<b>690.968-</b>
4 +	Einzahlungen aus Investitionszuwendun gen	0	8.175	317.372,40	309.197-	0	342.000	32.803	99.375
5 +	Einzahlungen aus Investitionsbeiträgen und ähnlichen Entgelten für Investitionstätigkeit	268.769	479.900	154.285,98	325.614	0	0	325.614	0
8 +	Einzahlungen für sonstige Investitionstätigkeit	38.886	70.000	897,40	69.103	0	0	69.103	0
<b>9 =</b>	<b>Summe der Einzahlungen aus Investitionstätigkeit</b>	<b>307.655</b>	<b>558.075</b>	<b>472.555,78</b>	<b>85.519</b>	<b>0</b>	<b>342.000</b>	<b>427.519</b>	<b>99.375</b>
10 -	Auszahlungen für den Erwerb von Grundstücken und Gebäuden	58.256-	0	570,11-	570	0	0	570	0
11 -	Auszahlungen für Baumaßnahmen	2.374.089-	8.112.820-	3.935.031,72-	4.177.788-	1.712.465	1.135.896-	9.471.260-	3.478.736-
12 -	Auszahlungen für den Erwerb von beweglichem Sachvermögen	172.565-	176.800-	150.564,50-	26.236-	177.229-	141.854-	352.319-	316.596-
14 -	Auszahlungen für Investitionsförderungs maßnahmen	176.100-	625.000-	623.905,14-	1.095-	2.409-	0	110.704-	3.438-
15 -	Auszahlungen für den Erwerb von immateriellen Vermögensgegenständ en	4.627-	0	44.510,94-	44.511	0	0	44.511	0
<b>16 =</b>	<b>Summe der Auszahlungen aus Investitionstätigkeit</b>	<b>2.785.637-</b>	<b>8.914.620-</b>	<b>4.754.582,41-</b>	<b>4.160.038-</b>	<b>1.532.827</b>	<b>1.277.750-</b>	<b>9.889.202-</b>	<b>3.798.770-</b>
<b>17 =</b>	<b>Anteiliger Finanzierungsmittelü berschuss/-bedarf aus Investitionstätigkeit</b>	<b>2.477.983-</b>	<b>8.356.545-</b>	<b>4.282.026,63-</b>	<b>4.074.518-</b>	<b>1.532.827</b>	<b>935.750-</b>	<b>9.461.683-</b>	<b>3.699.395-</b>

Ifd. Nr.	Teilfinanzrechnung Einzahlungs- und Auszahlungsarten	Ergebnis Vorjahr 2017	Fortge- schrieb. Ansatz 2018	Ergebnis 2018	Vergleich Ansatz- Ergebnis	Ergänz. Festl. im HH-Vollzug	Ermächt.- übertrag aus 2017	Verf. Mittel abzgl. Ergebnis	Ermächt.- übertrag nach 2019 EUR
		EUR	EUR	EUR	EUR	EUR	EUR	EUR	EUR
		1	2 <sup>1)</sup>	3	4	5 <sup>2)</sup>	6	7 <sup>3)</sup>	8 <sup>4)</sup>
18	= Anteiliger veranschlagter Finanzierungsmittelü- berschuss/-bedarf	1.499.172-	9.418.605-	2.639.998,93-	6.778.606-	1.432.308	1.014.136-	12.510.475-	4.390.363-

1) Ansatz inkl. aller Nachtragshaushalte (übertragene Ermächtigungen und die Nutzung der Deckungsfähigkeit nach § 20 Abs. 5 GemHVO berühren den Ansatz nicht)

2) Über- und außerplanmäßige Aufwendungen, Haushaltswirtschaftliche Sperren, Inanspruchnahme von Deckungsfähigkeiten

3) = verfügbare Mittel (Spalte 2 + 5 + 6) – Ergebnis (Spalte 3)

4) Übertragbarkeit nach § 21 GemHVO festzustellen

## THH6

## Allgemeine Finanzwirtschaft

Ifd. Nr.	Teilfinanzrechnung Einzahlungs- und Auszahlungsarten	Ergebnis Vorjahr 2017	Fortge- schrieb. Ansatz 2018	Ergebnis 2018	Vergleich Ansatz- Ergebnis	Ergänz. Festl. im HH-Vollzug	Ermächt.- übertrag aus 2017	Verf. Mittel abzgl. Ergebnis	Ermächt.- übertrag nach 2019 EUR
		EUR	EUR	EUR	EUR	EUR	EUR	EUR	EUR
		1	2 <sup>1)</sup>	3	4	5 <sup>2)</sup>	6	7 <sup>3)</sup>	8 <sup>4)</sup>
1 +	Summe der Einzahlungen aus laufender Verwaltungstätigkeit	62.973.345	60.916.800	66.419.382,20	5.502.582-	0	0	5.502.582-	0
2 -	Summe der Auszahlungen aus laufender Verwaltungstätigkeit	25.594.378-	29.286.700-	29.376.652,09-	89.952	379.777	0	469.729	0
3 =	<b>Anteiliger Zahlungsmittelübersc huss/-bedarf aus laufender Verwaltungstätigkeit</b>	<b>37.378.967</b>	<b>31.630.100</b>	<b>37.042.730,11</b>	<b>5.412.630-</b>	<b>379.777</b>	<b>0</b>	<b>5.032.853-</b>	<b>0</b>
9 =	Summe der Einzahlungen aus Investitionstätigkeit	0	0	0,00	0	0	0	0	0
16 =	Summe der Auszahlungen aus Investitionstätigkeit	0	0	0,00	0	0	0	0	0
17 =	Anteiliger Finanzierungsmittelü berschuss/-bedarf aus Investitionstätigkeit	0	0	0,00	0	0	0	0	0
18 =	Anteiliger veranschlagter Finanzierungsmittelü berschuss/-bedarf	37.378.967	31.630.100	37.042.730,11	5.412.630-	379.777	0	5.032.853-	0

1) Ansatz inkl. aller Nachtragshaushalte (übertragene Ermächtigungen und die Nutzung der Deckungsfähigkeit nach § 20 Abs. 5 GemHVO berühren den Ansatz nicht)

2) Über- und außerplanmäßige Aufwendungen, Haushaltswirtschaftliche Sperren, Inanspruchnahme von Deckungsfähigkeiten

3) = verfügbare Mittel (Spalte 2 + 5 + 6) – Ergebnis (Spalte 3)

4) Übertragbarkeit nach § 21 GemHVO festzustellen

PROD

Stadt Radolfzell

Ifd. Nr.	Investitionsübersicht  Einzahlungs- und Auszahlungsarten	Ergebnis Vorjahr 2017	Fortge- schrieb. Ansatz 2018	Ergebnis 2018	Vergleich Ansatz- Ergebnis	Ergänz. Festl. im HH- Vollzug EUR	Ermächt.- übertrag aus 2017 EUR	Verf. Mittel abzgl. Ergebnis	Ermächt.- übertrag nach 2019 EUR
		EUR	EUR	EUR	EUR	EUR	EUR	EUR	EUR
		1	2	3	4	5	6	7	8
<b>7.112405: Kinderhaus Möggingen</b>									
1	+	Einzahlungen aus Investitionszuwendun- gen	88.000	0	0,00	0	0	0	0,00
5	+	Einzahlungen für sonstige Investitionstätigkeit	1.660	0	0,00	0	0	0	0,00
<b>6</b>	<b>=</b>	<b>Summe der Einzahlungen aus Investitionstätigkeit</b>	<b>89.660</b>	<b>0</b>	<b>0,00</b>	<b>0</b>	<b>0</b>	<b>0</b>	<b>0,00</b>
8	-	Auszahlungen für Baumaßnahmen	502.399-	0	789,58-	790	0	790-	0,00
<b>13</b>	<b>=</b>	<b>Summe der Auszahlungen aus Investitionstätigkeit</b>	<b>502.399-</b>	<b>0</b>	<b>789,58-</b>	<b>790</b>	<b>0</b>	<b>790-</b>	<b>0,00</b>
<b>14</b>	<b>=</b>	<b>Saldo aus Investitionstätigkeit</b>	<b>412.738-</b>	<b>0</b>	<b>789,58-</b>	<b>790</b>	<b>0</b>	<b>790-</b>	<b>0,00</b>
<b>17</b>	<b>=</b>	<b>Gesamtkosten der Maßnahme</b>	<b>502.399-</b>	<b>0</b>	<b>789,58-</b>	<b>790</b>	<b>0</b>	<b>790-</b>	<b>0,00</b>

<b>7.112411: Erweiterung Realschule</b>									
1	+	Einzahlungen aus Investitionszuwendun- gen	0	260.000	0,00	260.000	0	0	260.000,00
<b>6</b>	<b>=</b>	<b>Summe der Einzahlungen aus Investitionstätigkeit</b>	<b>0</b>	<b>260.000</b>	<b>0,00</b>	<b>260.000</b>	<b>0</b>	<b>0</b>	<b>260.000,00</b>
8	-	Auszahlungen für Baumaßnahmen	107.358-	2.000.000-	302.059,59-	1.697.940-	0	122.642-	1.820.582,78 -
<b>13</b>	<b>=</b>	<b>Summe der Auszahlungen aus Investitionstätigkeit</b>	<b>107.358-</b>	<b>2.000.000-</b>	<b>302.059,59-</b>	<b>1.697.940-</b>	<b>0</b>	<b>122.642-</b>	<b>1.820.582,78 -</b>
<b>14</b>	<b>=</b>	<b>Saldo aus Investitionstätigkeit</b>	<b>107.358-</b>	<b>1.740.000-</b>	<b>302.059,59-</b>	<b>1.437.940-</b>	<b>0</b>	<b>122.642-</b>	<b>1.560.582,78 -</b>
<b>17</b>	<b>=</b>	<b>Gesamtkosten der Maßnahme</b>	<b>107.358-</b>	<b>2.000.000-</b>	<b>302.059,59-</b>	<b>1.697.940-</b>	<b>0</b>	<b>122.642-</b>	<b>1.820.582,78 -</b>



lfd. Nr.	Investitionsübersicht  Einzahlungs- und Auszahlungsarten	Ergebnis Vorjahr 2017	Fortge- schrieb. Ansatz 2018	Ergebnis 2018	Vergleich Ansatz- Ergebnis	Ergänz. Festl. im HH- Vollzug EUR	Ermächt.- übertrag aus 2017 EUR	Verf. Mittel abzgl. Ergebnis	Ermächt.- übertrag nach 2019 EUR
		EUR	EUR	EUR	EUR	EUR	EUR	EUR	EUR
		1	2	3	4	5	6	7	8
<b>7.112413: Ratoldusschule GMS Neubau</b>									
1	+ Einzahlungen aus Investitionszuwendun- gen	0	375.000	0,00	375.000	0	675.000	1.050.000	1.050.000,00
6	= <b>Summe der Einzahlungen aus Investitionstätigkeit</b>	<b>0</b>	<b>375.000</b>	<b>0,00</b>	<b>375.000</b>	<b>0</b>	<b>675.000</b>	<b>1.050.000</b>	<b>1.050.000,00</b>
8	- Auszahlungen für Baumaßnahmen	3.003.949-	5.228.200-	4.887.129,75-	341.070-	822.518-	1.040.951-	2.204.539-	2.204.539,31-
13	= <b>Summe der Auszahlungen aus Investitionstätigkeit</b>	<b>3.003.949-</b>	<b>5.228.200-</b>	<b>4.887.129,75-</b>	<b>341.070-</b>	<b>822.518-</b>	<b>1.040.951-</b>	<b>2.204.539-</b>	<b>2.204.539,31-</b>
14	= <b>Saldo aus Investitionstätigkeit</b>	<b>3.003.949-</b>	<b>4.853.200-</b>	<b>4.887.129,75-</b>	<b>33.930</b>	<b>822.518-</b>	<b>365.951-</b>	<b>1.154.539-</b>	<b>1.154.539,31-</b>
17	= <b>Gesamtkosten der Maßnahme</b>	<b>3.003.949-</b>	<b>5.228.200-</b>	<b>4.887.129,75-</b>	<b>341.070-</b>	<b>822.518-</b>	<b>1.040.951-</b>	<b>2.204.539-</b>	<b>2.204.539,31-</b>

<b>7.112414: Gemeindescheune Güttingen</b>									
6	= <b>Summe der Einzahlungen aus Investitionstätigkeit</b>	<b>0</b>	<b>0</b>	<b>0,00</b>	<b>0</b>	<b>0</b>	<b>0</b>	<b>0</b>	<b>0,00</b>
8	- Auszahlungen für Baumaßnahmen	13.968-	20.000-	3.570,00-	16.430-	30.000	19.968-	6.398-	6.398,10-
13	= <b>Summe der Auszahlungen aus Investitionstätigkeit</b>	<b>13.968-</b>	<b>20.000-</b>	<b>3.570,00-</b>	<b>16.430-</b>	<b>30.000</b>	<b>19.968-</b>	<b>6.398-</b>	<b>6.398,10-</b>
14	= <b>Saldo aus Investitionstätigkeit</b>	<b>13.968-</b>	<b>20.000-</b>	<b>3.570,00-</b>	<b>16.430-</b>	<b>30.000</b>	<b>19.968-</b>	<b>6.398-</b>	<b>6.398,10-</b>
17	= <b>Gesamtkosten der Maßnahme</b>	<b>13.968-</b>	<b>20.000-</b>	<b>3.570,00-</b>	<b>16.430-</b>	<b>30.000</b>	<b>19.968-</b>	<b>6.398-</b>	<b>6.398,10-</b>

<b>7.112415: Rathaus Möggingen - Ausbau Dachspeicher</b>									
1	+ Einzahlungen aus Investitionszuwendun- gen	7.749	0	0,00	0	0	0	0	0,00
6	= <b>Summe der Einzahlungen aus Investitionstätigkeit</b>	<b>7.749</b>	<b>0</b>	<b>0,00</b>	<b>0</b>	<b>0</b>	<b>0</b>	<b>0</b>	<b>0,00</b>
8	- Auszahlungen für Baumaßnahmen	3.569-	0	0,00	0	0	0	0	0,00
13	= <b>Summe der Auszahlungen aus Investitionstätigkeit</b>	<b>3.569-</b>	<b>0</b>	<b>0,00</b>	<b>0</b>	<b>0</b>	<b>0</b>	<b>0</b>	<b>0,00</b>
14	= <b>Saldo aus Investitionstätigkeit</b>	<b>4.180</b>	<b>0</b>	<b>0,00</b>	<b>0</b>	<b>0</b>	<b>0</b>	<b>0</b>	<b>0,00</b>
17	= <b>Gesamtkosten der Maßnahme</b>	<b>3.569-</b>	<b>0</b>	<b>0,00</b>	<b>0</b>	<b>0</b>	<b>0</b>	<b>0</b>	<b>0,00</b>

lfd. Nr.	Investitionsübersicht Einzahlungs- und Auszahlungsarten	Ergebnis Vorjahr 2017 EUR	Fortgeschrieb. Ansatz 2018 EUR	Ergebnis 2018 EUR	Vergleich Ansatz-Ergebnis EUR	Ergänz. Festl. im HH-Vollzug EUR	Ermächt.-übertrag aus 2017 EUR	Verf. Mittel abzgl. Ergebnis EUR	Ermächt.-übertrag nach 2019 EUR
		1	2	3	4	5	6	7	8
<b>7.112416: Sanierung MZH-Böhringen</b>									
1	+ Einzahlungen aus Investitionszuwendungen	269.828	0	22.912,73	22.913-	44.544-	67.172	286-	0,00
5	+ Einzahlungen für sonstige Investitionstätigkeit	0	0	798,11	798-	0	0	798-	0,00
<b>6</b>	<b>= Summe der Einzahlungen aus Investitionstätigkeit</b>	<b>269.828</b>	<b>0</b>	<b>23.710,84</b>	<b>23.711-</b>	<b>44.544-</b>	<b>67.172</b>	<b>1.084-</b>	<b>0,00</b>
8	- Auszahlungen für Baumaßnahmen	495.637-	0	6.005,26-	6.005	23.500	54.159-	24.654-	523,19-
<b>13</b>	<b>= Summe der Auszahlungen aus Investitionstätigkeit</b>	<b>495.637-</b>	<b>0</b>	<b>6.005,26-</b>	<b>6.005</b>	<b>23.500</b>	<b>54.159-</b>	<b>24.654-</b>	<b>523,19-</b>
<b>14</b>	<b>= Saldo aus Investitionstätigkeit</b>	<b>225.808-</b>	<b>0</b>	<b>17.705,58</b>	<b>17.706-</b>	<b>21.044-</b>	<b>13.012</b>	<b>25.738-</b>	<b>523,19-</b>
<b>17</b>	<b>= Gesamtkosten der Maßnahme</b>	<b>495.637-</b>	<b>0</b>	<b>6.005,26-</b>	<b>6.005</b>	<b>23.500</b>	<b>54.159-</b>	<b>24.654-</b>	<b>523,19-</b>

<b>7.112417: Sanierung Sonnenrainturnhalle</b>									
1	+ Einzahlungen aus Investitionszuwendungen	9.833	0	0,00	0	0	0	0	0,00
<b>6</b>	<b>= Summe der Einzahlungen aus Investitionstätigkeit</b>	<b>9.833</b>	<b>0</b>	<b>0,00</b>	<b>0</b>	<b>0</b>	<b>0</b>	<b>0</b>	<b>0,00</b>
8	- Auszahlungen für Baumaßnahmen	274.345-	0	223,72-	224	776	1.000-	0	0,00
<b>13</b>	<b>= Summe der Auszahlungen aus Investitionstätigkeit</b>	<b>274.345-</b>	<b>0</b>	<b>223,72-</b>	<b>224</b>	<b>776</b>	<b>1.000-</b>	<b>0</b>	<b>0,00</b>
<b>14</b>	<b>= Saldo aus Investitionstätigkeit</b>	<b>264.512-</b>	<b>0</b>	<b>223,72-</b>	<b>224</b>	<b>776</b>	<b>1.000-</b>	<b>0</b>	<b>0,00</b>
<b>17</b>	<b>= Gesamtkosten der Maßnahme</b>	<b>274.345-</b>	<b>0</b>	<b>223,72-</b>	<b>224</b>	<b>776</b>	<b>1.000-</b>	<b>0</b>	<b>0,00</b>

<b>7.112419: Sanierung der GS-Böhringen</b>									
<b>6</b>	<b>= Summe der Einzahlungen aus Investitionstätigkeit</b>	<b>0</b>	<b>0</b>	<b>0,00</b>	<b>0</b>	<b>0</b>	<b>0</b>	<b>0</b>	<b>0,00</b>
8	- Auszahlungen für Baumaßnahmen	5.712-	0	0,00	0	0	0	0	0,00
<b>13</b>	<b>= Summe der Auszahlungen aus Investitionstätigkeit</b>	<b>5.712-</b>	<b>0</b>	<b>0,00</b>	<b>0</b>	<b>0</b>	<b>0</b>	<b>0</b>	<b>0,00</b>
<b>14</b>	<b>= Saldo aus Investitionstätigkeit</b>	<b>5.712-</b>	<b>0</b>	<b>0,00</b>	<b>0</b>	<b>0</b>	<b>0</b>	<b>0</b>	<b>0,00</b>
<b>17</b>	<b>= Gesamtkosten der Maßnahme</b>	<b>5.712-</b>	<b>0</b>	<b>0,00</b>	<b>0</b>	<b>0</b>	<b>0</b>	<b>0</b>	<b>0,00</b>

lfd. Nr.	Investitionsübersicht Einzahlungs- und Auszahlungsarten	Ergebnis Vorjahr 2017 EUR	Fortgeschrieb. Ansatz 2018 EUR	Ergebnis 2018 EUR	Vergleich Ansatz-Ergebnis EUR	Ergänz. Festl. im HH-Vollzug EUR	Ermächt.-übertrag aus 2017 EUR	Verf. Mittel abzgl. Ergebnis EUR	Ermächt.-übertrag nach 2019 EUR
		1	2	3	4	5	6	7	8
<b>7.112420: Neubau Kinderhaus Böhringen</b>									
6 =	Summe der Einzahlungen aus Investitionstätigkeit	0	0	0,00	0	0	0	0	0,00
8 -	Auszahlungen für Baumaßnahmen	34.433-	100.000-	107.738,33-	7.738	100.000-	41.567-	133.829-	133.828,86-
13 =	Summe der Auszahlungen aus Investitionstätigkeit	34.433-	100.000-	107.738,33-	7.738	100.000-	41.567-	133.829-	133.828,86-
14 =	Saldo aus Investitionstätigkeit	34.433-	100.000-	107.738,33-	7.738	100.000-	41.567-	133.829-	133.828,86-
17 =	Gesamtkosten der Maßnahme	34.433-	100.000-	107.738,33-	7.738	100.000-	41.567-	133.829-	133.828,86-

<b>7.112421: Sanierung Litzelhardthalle Ligg. Planung</b>									
6 =	Summe der Einzahlungen aus Investitionstätigkeit	0	0	0,00	0	0	0	0	0,00
8 -	Auszahlungen für Baumaßnahmen	0	30.000-	0,00	30.000-	0	0	30.000-	30.000,00-
13 =	Summe der Auszahlungen aus Investitionstätigkeit	0	30.000-	0,00	30.000-	0	0	30.000-	30.000,00-
14 =	Saldo aus Investitionstätigkeit	0	30.000-	0,00	30.000-	0	0	30.000-	30.000,00-
17 =	Gesamtkosten der Maßnahme	0	30.000-	0,00	30.000-	0	0	30.000-	30.000,00-

<b>7.112422: Sanierung Homburghalle Stahringen</b>									
6 =	Summe der Einzahlungen aus Investitionstätigkeit	0	0	0,00	0	0	0	0	0,00
8 -	Auszahlungen für Baumaßnahmen	0	0	0,00	0	0	13.935-	13.935-	13.935,00-
13 =	Summe der Auszahlungen aus Investitionstätigkeit	0	0	0,00	0	0	13.935-	13.935-	13.935,00-
14 =	Saldo aus Investitionstätigkeit	0	0	0,00	0	0	13.935-	13.935-	13.935,00-
17 =	Gesamtkosten der Maßnahme	0	0	0,00	0	0	13.935-	13.935-	13.935,00-

<b>7.112423: Ratoldusschule GMS Sanierung im Bestand</b>									
6 =	Summe der Einzahlungen aus Investitionstätigkeit	0	0	0,00	0	0	0	0	0,00
8 -	Auszahlungen für Baumaßnahmen	1.287.694-	0	298.240,39-	298.240	21.646-	276.724-	130-	0,00
13 =	Summe der Auszahlungen aus Investitionstätigkeit	1.287.694-	0	298.240,39-	298.240	21.646-	276.724-	130-	0,00
14 =	Saldo aus Investitionstätigkeit	1.287.694-	0	298.240,39-	298.240	21.646-	276.724-	130-	0,00
17 =	Gesamtkosten der Maßnahme	1.287.694-	0	298.240,39-	298.240	21.646-	276.724-	130-	0,00

lfd. Nr.	Investitionsübersicht Einzahlungs- und Auszahlungsarten	Ergebnis Vorjahr 2017	Fortge- schrieb. Ansatz 2018	Ergebnis 2018	Vergleich Ansatz- Ergebnis	Ergänz. Festl. im HH- Vollzug EUR	Ermächt.- übertrag aus 2017 EUR	Verf. Mittel abzgl. Ergebnis	Ermächt.- übertrag nach 2019 EUR
		EUR	EUR	EUR	EUR	EUR	EUR	EUR	EUR
		1	2	3	4	5	6	7	8
<b>7.112424: Rathaus Mögg.-Anbau barrierefr. Toilette</b>									
6 =	Summe der Einzahlungen aus Investitionstätigkeit	0	0	0,00	0	0	0	0	0,00
8 -	Auszahlungen für Baumaßnahmen	0	0	0,00	0	0	0	0	0,00
13 =	Summe der Auszahlungen aus Investitionstätigkeit	0	0	0,00	0	0	0	0	0,00
14 =	Saldo aus Investitionstätigkeit	0	0	0,00	0	0	0	0	0,00
17 =	Gesamtkosten der Maßnahme	0	0	0,00	0	0	0	0	0,00

<b>7.126001: Feuerwehrhaus Markelfingen</b>									
6 =	Summe der Einzahlungen aus Investitionstätigkeit	0	0	0,00	0	0	0	0	0,00
8 -	Auszahlungen für Baumaßnahmen	0	0	0,00	0	0	0	0	0,00
13 =	Summe der Auszahlungen aus Investitionstätigkeit	0	0	0,00	0	0	0	0	0,00
14 =	Saldo aus Investitionstätigkeit	0	0	0,00	0	0	0	0	0,00
17 =	Gesamtkosten der Maßnahme	0	0	0,00	0	0	0	0	0,00

<b>7.211001: Sonnenrainschule Entwicklung</b>									
6 =	Summe der Einzahlungen aus Investitionstätigkeit	0	0	0,00	0	0	0	0	0,00
8 -	Auszahlungen für Baumaßnahmen	0	100.000-	0,00	100.000-	100.000	0	0	0,00
13 =	Summe der Auszahlungen aus Investitionstätigkeit	0	100.000-	0,00	100.000-	100.000	0	0	0,00
14 =	Saldo aus Investitionstätigkeit	0	100.000-	0,00	100.000-	100.000	0	0	0,00
17 =	Gesamtkosten der Maßnahme	0	100.000-	0,00	100.000-	100.000	0	0	0,00

<b>7.211002: GMS Ratoldus - Energiecontr./Heizung</b>									
6 =	Summe der Einzahlungen aus Investitionstätigkeit	0	0	0,00	0	0	0	0	0,00
8 -	Auszahlungen für Baumaßnahmen	5.014-	0	0,00	0	22.836-	0	22.836-	22.835,54-
13 =	Summe der Auszahlungen aus Investitionstätigkeit	5.014-	0	0,00	0	22.836-	0	22.836-	22.835,54-
14 =	Saldo aus Investitionstätigkeit	5.014-	0	0,00	0	22.836-	0	22.836-	22.835,54-
17 =	Gesamtkosten der Maßnahme	5.014-	0	0,00	0	22.836-	0	22.836-	22.835,54-

lfd. Nr.	Investitionsübersicht Einzahlungs- und Auszahlungsarten	Ergebnis Vorjahr 2017 EUR	Fortgeschrieb. Ansatz 2018 EUR	Ergebnis 2018 EUR	Vergleich Ansatz-Ergebnis EUR	Ergänz. Festl. im HH-Vollzug EUR	Ermächt.-übertrag aus 2017 EUR	Verf. Mittel abzgl. Ergebnis EUR	Ermächt.-übertrag nach 2019 EUR
		1	2	3	4	5	6	7	8
<b>7.362001: Kinderzentrum Lollipop</b>									
6 =	Summe der Einzahlungen aus Investitionstätigkeit	0	0	0,00	0	0	0	0	0,00
8 -	Auszahlungen für Baumaßnahmen	0	10.000-	0,00	10.000-	10.000	0	0	0,00
13 =	Summe der Auszahlungen aus Investitionstätigkeit	0	10.000-	0,00	10.000-	10.000	0	0	0,00
14 =	Saldo aus Investitionstätigkeit	0	10.000-	0,00	10.000-	10.000	0	0	0,00
17 =	Gesamtkosten der Maßnahme	0	10.000-	0,00	10.000-	10.000	0	0	0,00

<b>7.365001: Werner-Messmer-Kiga - Pausen-/Personalr.</b>									
6 =	Summe der Einzahlungen aus Investitionstätigkeit	0	0	0,00	0	0	0	0	0,00
8 -	Auszahlungen für Baumaßnahmen	0	180.000-	1.438,22-	178.562-	0	0	178.562-	178.561,78-
13 =	Summe der Auszahlungen aus Investitionstätigkeit	0	180.000-	1.438,22-	178.562-	0	0	178.562-	178.561,78-
14 =	Saldo aus Investitionstätigkeit	0	180.000-	1.438,22-	178.562-	0	0	178.562-	178.561,78-
17 =	Gesamtkosten der Maßnahme	0	180.000-	1.438,22-	178.562-	0	0	178.562-	178.561,78-

<b>7.365002: U3-Containerlösung Nordstadt</b>									
6 =	Summe der Einzahlungen aus Investitionstätigkeit	0	0	0,00	0	0	0	0	0,00
8 -	Auszahlungen für Baumaßnahmen	0	0	83.545,52-	83.546	450.100-	0	366.554-	208.415,38-
13 =	Summe der Auszahlungen aus Investitionstätigkeit	0	0	83.545,52-	83.546	450.100-	0	366.554-	208.415,38-
14 =	Saldo aus Investitionstätigkeit	0	0	83.545,52-	83.546	450.100-	0	366.554-	208.415,38-
17 =	Gesamtkosten der Maßnahme	0	0	83.545,52-	83.546	450.100-	0	366.554-	208.415,38-

<b>7.424001: Sanierung Seebad Radolfzell</b>									
6 =	Summe der Einzahlungen aus Investitionstätigkeit	0	0	0,00	0	0	0	0	0,00
8 -	Auszahlungen für Baumaßnahmen	0	187.500-	176.182,28-	11.318-	609.500-	0	620.818-	620.817,72-
13 =	Summe der Auszahlungen aus Investitionstätigkeit	0	187.500-	176.182,28-	11.318-	609.500-	0	620.818-	620.817,72-
14 =	Saldo aus Investitionstätigkeit	0	187.500-	176.182,28-	11.318-	609.500-	0	620.818-	620.817,72-
17 =	Gesamtkosten der Maßnahme	0	187.500-	176.182,28-	11.318-	609.500-	0	620.818-	620.817,72-

lfd. Nr.	Investitionsübersicht Einzahlungs- und Auszahlungsarten	Ergebnis Vorjahr 2017 EUR	Fortgeschrieb. Ansatz 2018 EUR	Ergebnis 2018 EUR	Vergleich Ansatz-Ergebnis EUR	Ergänz. Festl. im HH-Vollzug EUR	Ermächt.-übertrag aus 2017 EUR	Verf. Mittel abzgl. Ergebnis EUR	Ermächt.-übertrag nach 2019 EUR
		1	2	3	4	5	6	7	8
<b>7.424002: Sanierung Strandbad Radolfzell</b>									
6	= Summe der Einzahlungen aus Investitionstätigkeit	0	0	0,00	0	0	0	0	0,00
8	- Auszahlungen für Baumaßnahmen	0	187.500-	0,00	187.500-	0	0	187.500-	187.500,00-
13	= Summe der Auszahlungen aus Investitionstätigkeit	0	187.500-	0,00	187.500-	0	0	187.500-	187.500,00-
14	= Saldo aus Investitionstätigkeit	0	187.500-	0,00	187.500-	0	0	187.500-	187.500,00-
17	= Gesamtkosten der Maßnahme	0	187.500-	0,00	187.500-	0	0	187.500-	187.500,00-
<b>7.424003: DLRG-Gebäude Seebad</b>									
6	= Summe der Einzahlungen aus Investitionstätigkeit	0	0	0,00	0	0	0	0	0,00
8	- Auszahlungen für Baumaßnahmen	0	0	19.651,99-	19.652	580.000-	0	560.348-	560.348,01-
13	= Summe der Auszahlungen aus Investitionstätigkeit	0	0	19.651,99-	19.652	580.000-	0	560.348-	560.348,01-
14	= Saldo aus Investitionstätigkeit	0	0	19.651,99-	19.652	580.000-	0	560.348-	560.348,01-
17	= Gesamtkosten der Maßnahme	0	0	19.651,99-	19.652	580.000-	0	560.348-	560.348,01-
<b>7.424101: Markolfhalle Markelfingen - Neubau</b>									
5	+ Einzahlungen für sonstige Investitionstätigkeit	0	0	0,00	0	100.000	0	100.000	0,00
6	= Summe der Einzahlungen aus Investitionstätigkeit	0	0	0,00	0	100.000	0	100.000	0,00
8	- Auszahlungen für Baumaßnahmen	0	0	0,00	0	100.000-	0	100.000-	0,00
13	= Summe der Auszahlungen aus Investitionstätigkeit	0	0	0,00	0	100.000-	0	100.000-	0,00
14	= Saldo aus Investitionstätigkeit	0	0	0,00	0	0	0	0	0,00
17	= Gesamtkosten der Maßnahme	0	0	0,00	0	100.000-	0	100.000-	0,00

lfd. Nr.	Investitionsübersicht Einzahlungs- und Auszahlungsarten	Ergebnis Vorjahr 2017 EUR	Fortgeschrieb. Ansatz 2018 EUR	Ergebnis 2018 EUR	Vergleich Ansatz-Ergebnis EUR	Ergänz. Festl. im HH-Vollzug EUR	Ermächt.-übertrag aus 2017 EUR	Verf. Mittel abzgl. Ergebnis EUR	Ermächt.-übertrag nach 2019 EUR
		1	2	3	4	5	6	7	8
<b>7.541001: Stadt - Bahn - See</b>									
5	+ Einzahlungen für sonstige Investitionstätigkeit	6.069	0	0,00	0	0	0	0	0,00
6	= Summe der Einzahlungen aus Investitionstätigkeit	6.069	0	0,00	0	0	0	0	0,00
8	- Auszahlungen für Baumaßnahmen	259.168-	200.000-	310.783,97-	110.784	50.000	200.000-	39.216-	39.216,03-
13	= Summe der Auszahlungen aus Investitionstätigkeit	259.168-	200.000-	310.783,97-	110.784	50.000	200.000-	39.216-	39.216,03-
14	= Saldo aus Investitionstätigkeit	253.099-	200.000-	310.783,97-	110.784	50.000	200.000-	39.216-	39.216,03-
17	= Gesamtkosten der Maßnahme	259.168-	200.000-	310.783,97-	110.784	50.000	200.000-	39.216-	39.216,03-

<b>7.553001: Aussegnungshalle Böhringen</b>									
6	= Summe der Einzahlungen aus Investitionstätigkeit	0	0	0,00	0	0	0	0	0,00
8	- Auszahlungen für Baumaßnahmen	0	25.000-	0,00	25.000-	25.000	0	0	0,00
13	= Summe der Auszahlungen aus Investitionstätigkeit	0	25.000-	0,00	25.000-	25.000	0	0	0,00
14	= Saldo aus Investitionstätigkeit	0	25.000-	0,00	25.000-	25.000	0	0	0,00
17	= Gesamtkosten der Maßnahme	0	25.000-	0,00	25.000-	25.000	0	0	0,00

lfd. Nr.	Investitionsübersicht Einzahlungs- und Auszahlungsarten	Ergebnis Vorjahr 2017 EUR	Fortgeschrieb. Ansatz 2018 EUR	Ergebnis 2018 EUR	Vergleich Ansatz-Ergebnis EUR	Ergänz. Festl. im HH-Vollzug EUR	Ermächt.-übertrag aus 2017 EUR	Verf. Mittel abzgl. Ergebnis EUR	Ermächt.-übertrag nach 2019 EUR
		1	2	3	4	5	6	7	8
<b>7.575001: Milchwerk-Bodenbelag/Unterhaltung</b>									
5	+ Einzahlungen für sonstige Investitionstätigkeit	1.812	0	0,00	0	0	0	0	0,00
6	= Summe der Einzahlungen aus Investitionstätigkeit	1.812	0	0,00	0	0	0	0	0,00
7	- Auszahlungen für den Erwerb von Grundstücken und Gebäuden	1.812	0	0,00	0	0	0	0	0,00
8	- Auszahlungen für Baumaßnahmen	242.457-	0	0,00	0	0	0	0	0,00
13	= Summe der Auszahlungen aus Investitionstätigkeit	240.645-	0	0,00	0	0	0	0	0,00
14	= Saldo aus Investitionstätigkeit	238.833-	0	0,00	0	0	0	0	0,00

lfd. Nr.	Investitionsübersicht Einzahlungs- und Auszahlungsarten	Ergebnis Vorjahr 2017 EUR	Fortgeschrieb. Ansatz 2018 EUR	Ergebnis 2018 EUR	Vergleich Ansatz-Ergebnis EUR	Ergänz. Festl. im HH-Vollzug EUR	Ermächt.-übertrag aus 2017 EUR	Verf. Mittel abzgl. Ergebnis EUR	Ermächt.-übertrag nach 2019 EUR
		1	2	3	4	5	6	7	8
17 =	<b>Gesamtkosten der Maßnahme</b>	240.645-	0	0,00	0	0	0	0	0,00

I1110000012: Veräußerung bew. Verm. Steuerung									
3 +	Einzahlungen aus der Veräußerung von Sachvermögen	0	0	350,00	350-	0	0	350-	0,00
6 =	<b>Summe der Einzahlungen aus Investitionstätigkeit</b>	0	0	350,00	350-	0	0	350-	0,00
13 =	<b>Summe der Auszahlungen aus Investitionstätigkeit</b>	0	0	0,00	0	0	0	0	0,00
14 =	<b>Saldo aus Investitionstätigkeit</b>	0	0	350,00	350-	0	0	350-	0,00
17 =	<b>Gesamtkosten der Maßnahme</b>	0	0	0,00	0	0	0	0	0,00

lfd. Nr.	Investitionsübersicht Einzahlungs- und Auszahlungsarten	Ergebnis Vorjahr 2017 EUR	Fortgeschrieb. Ansatz 2018 EUR	Ergebnis 2018 EUR	Vergleich Ansatz-Ergebnis EUR	Ergänz. Festl. im HH-Vollzug EUR	Ermächt.-übertrag aus 2017 EUR	Verf. Mittel abzgl. Ergebnis EUR	Ermächt.-übertrag nach 2019 EUR
		1	2	3	4	5	6	7	8
I11100009999: Steuerung - bewegl. AV									
6 =	<b>Summe der Einzahlungen aus Investitionstätigkeit</b>	0	0	0,00	0	0	0	0	0,00
9 -	Auszahlungen für den Erwerb von beweglichem Sachvermögen	0	0	4.889,62-	4.890	6.532-	0	1.642-	1.500,00-
13 =	<b>Summe der Auszahlungen aus Investitionstätigkeit</b>	0	0	4.889,62-	4.890	6.532-	0	1.642-	1.500,00-
14 =	<b>Saldo aus Investitionstätigkeit</b>	0	0	4.889,62-	4.890	6.532-	0	1.642-	1.500,00-
17 =	<b>Gesamtkosten der Maßnahme</b>	0	0	4.889,62-	4.890	6.532-	0	1.642-	1.500,00-



Ifd. Nr.	Investitionsübersicht  Einzahlungs- und Auszahlungsarten	Ergebnis Vorjahr 2017	Fortge- schrieb. Ansatz 2018	Ergebnis 2018	Vergleich Ansatz- Ergebnis	Ergänz. Festl. im HH- Vollzug EUR	Ermächt.- übertrag aus 2017 EUR	Verf. Mittel abzgl. Ergebnis	Ermächt.- übertrag nach 2019 EUR
		EUR	EUR	EUR	EUR	EUR	EUR	EUR	EUR
		1	2	3	4	5	6	7	8
<b>I11120400012: Veräußerung/Liquidation v. Beteiligungen</b>									
4	+ Einzahlungen aus der Veräußerung von Finanzvermögen	31.550	0	0,00	0	0	0	0	0,00
6	= Summe der Einzahlungen aus Investitionstätigkeit	31.550	0	0,00	0	0	0	0	0,00
13	= Summe der Auszahlungen aus Investitionstätigkeit	0	0	0,00	0	0	0	0	0,00
14	= Saldo aus Investitionstätigkeit	31.550	0	0,00	0	0	0	0	0,00
17	= Gesamtkosten der Maßnahme	0	0	0,00	0	0	0	0	0,00

<b>I11120400018: Baukostenumlage AV Stockacher Aach</b>									
6	= Summe der Einzahlungen aus Investitionstätigkeit	0	0	0,00	0	0	0	0	0,00
11	- Auszahlungen für Investitionsförderungsmaßnahmen	1.394-	1.600-	1.377,30-	223-	0	0	223-	0,00
13	= Summe der Auszahlungen aus Investitionstätigkeit	1.394-	1.600-	1.377,30-	223-	0	0	223-	0,00
14	= Saldo aus Investitionstätigkeit	1.394-	1.600-	1.377,30-	223-	0	0	223-	0,00
17	= Gesamtkosten der Maßnahme	1.394-	1.600-	1.377,30-	223-	0	0	223-	0,00

<b>I11120400028: Stammkapital BGV</b>									
6	= Summe der Einzahlungen aus Investitionstätigkeit	0	0	0,00	0	0	0	0	0,00
10	- Auszahlungen für den Erwerb von Finanzvermögen	0	500-	150,00-	350-	0	0	350-	0,00
13	= Summe der Auszahlungen aus Investitionstätigkeit	0	500-	150,00-	350-	0	0	350-	0,00
14	= Saldo aus Investitionstätigkeit	0	500-	150,00-	350-	0	0	350-	0,00
17	= Gesamtkosten der Maßnahme	0	500-	150,00-	350-	0	0	350-	0,00

Ifd. Nr.	Investitionsübersicht  Einzahlungs- und Auszahlungsarten	Ergebnis Vorjahr 2017	Fortge- schrieb. Ansatz 2018	Ergebnis 2018	Vergleich Ansatz- Ergebnis	Ergänz. Festl. im HH- Vollzug EUR	Ermächt.- übertrag aus 2017 EUR	Verf. Mittel abzgl. Ergebnis	Ermächt.- übertrag nach 2019 EUR
		EUR	EUR	EUR	EUR	EUR	EUR	EUR	EUR
		1	2	3	4	5	6	7	8
<b>I1120000016: Ausbau Telefon- und Datennetz Rathaus</b>									
6 =	Summe der Einzahlungen aus Investitionstätigkeit	0	0	0,00	0	0	0	0	0,00
8 -	Auszahlungen für Baumaßnahmen	0	5.000-	0,00	5.000-	5.000	0	0	0,00
13 =	Summe der Auszahlungen aus Investitionstätigkeit	0	5.000-	0,00	5.000-	5.000	0	0	0,00
14 =	Saldo aus Investitionstätigkeit	0	5.000-	0,00	5.000-	5.000	0	0	0,00
17 =	Gesamtkosten der Maßnahme	0	5.000-	0,00	5.000-	5.000	0	0	0,00

<b>I11200009999: Organisation &amp; EDV - bewegl. AV</b>									
6 =	Summe der Einzahlungen aus Investitionstätigkeit	0	0	0,00	0	0	0	0	0,00
9 -	Auszahlungen für den Erwerb von beweglichem Sachvermögen	10.696-	4.600-	4.065,04-	535-	0	0	535-	0,00
12 -	Auszahlungen für den Erwerb von immateriellen Vermögensgegenständ en	7.069-	0	0,00	0	0	0	0	0,00
13 =	Summe der Auszahlungen aus Investitionstätigkeit	17.765-	4.600-	4.065,04-	535-	0	0	535-	0,00
14 =	Saldo aus Investitionstätigkeit	17.765-	4.600-	4.065,04-	535-	0	0	535-	0,00
17 =	Gesamtkosten der Maßnahme	17.765-	4.600-	4.065,04-	535-	0	0	535-	0,00

<b>I11210009999: Personalverwaltung - bewegl. AV</b>									
6 =	Summe der Einzahlungen aus Investitionstätigkeit	0	0	0,00	0	0	0	0	0,00
9 -	Auszahlungen für den Erwerb von beweglichem Sachvermögen	0	0	0,00	0	7.711-	0	7.711-	7.711,00-
13 =	Summe der Auszahlungen aus Investitionstätigkeit	0	0	0,00	0	7.711-	0	7.711-	7.711,00-
14 =	Saldo aus Investitionstätigkeit	0	0	0,00	0	7.711-	0	7.711-	7.711,00-
17 =	Gesamtkosten der Maßnahme	0	0	0,00	0	7.711-	0	7.711-	7.711,00-

lfd. Nr.	Investitionsübersicht Einzahlungs- und Auszahlungsarten	Ergebnis Vorjahr 2017 EUR	Fortge- schrieb. Ansatz 2018 EUR	Ergebnis 2018 EUR	Vergleich Ansatz- Ergebnis EUR	Ergänz. Festl. im HH- Vollzug EUR	Ermächt.- übertrag aus 2017 EUR	Verf. Mittel abzgl. Ergebnis EUR	Ermächt.- übertrag nach 2019 EUR
		1	2	3	4	5	6	7	8
<b>I11220009999: Stadtkasse - bewegl. AV</b>									
6 =	Summe der Einzahlungen aus Investitionstätigkeit	0	0	0,00	0	0	0	0	0,00
9 -	Auszahlungen für den Erwerb von beweglichem Sachvermögen	2.427-	0	0,00	0	0	0	0	0,00
13 =	Summe der Auszahlungen aus Investitionstätigkeit	2.427-	0	0,00	0	0	0	0	0,00
14 =	Saldo aus Investitionstätigkeit	2.427-	0	0,00	0	0	0	0	0,00
17 =	Gesamtkosten der Maßnahme	2.427-	0	0,00	0	0	0	0	0,00
<b>I11240000014: allg. Planungskosten (Hoch+Tief+Stadtpl)</b>									
6 =	Summe der Einzahlungen aus Investitionstätigkeit	0	0	0,00	0	0	0	0	0,00
8 -	Auszahlungen für Baumaßnahmen	5.613-	30.000-	1.896,56-	28.103-	7.924	0	20.180-	0,00
13 =	Summe der Auszahlungen aus Investitionstätigkeit	5.613-	30.000-	1.896,56-	28.103-	7.924	0	20.180-	0,00
14 =	Saldo aus Investitionstätigkeit	5.613-	30.000-	1.896,56-	28.103-	7.924	0	20.180-	0,00
17 =	Gesamtkosten der Maßnahme	5.613-	30.000-	1.896,56-	28.103-	7.924	0	20.180-	0,00
<b>I11240000018: Erwerb von bebauten Grundstücken</b>									
6 =	Summe der Einzahlungen aus Investitionstätigkeit	0	0	0,00	0	0	0	0	0,00
7 -	Auszahlungen für den Erwerb von Grundstücken und Gebäuden	26.122-	0	240.000,00-	240.000	0	0	240.000	0,00
13 =	Summe der Auszahlungen aus Investitionstätigkeit	26.122-	0	240.000,00-	240.000	0	0	240.000	0,00
14 =	Saldo aus Investitionstätigkeit	26.122-	0	240.000,00-	240.000	0	0	240.000	0,00
17 =	Gesamtkosten der Maßnahme	26.122-	0	240.000,00-	240.000	0	0	240.000	0,00

lfd. Nr.	Investitionsübersicht Einzahlungs- und Auszahlungsarten	Ergebnis Vorjahr 2017 EUR	Fortgeschrieb. Ansatz 2018 EUR	Ergebnis 2018 EUR	Vergleich Ansatz-Ergebnis EUR	Ergänz. Festl. im HH-Vollzug EUR	Ermächt.-übertrag aus 2017 EUR	Verf. Mittel abzgl. Ergebnis EUR	Ermächt.-übertrag nach 2019 EUR
		1	2	3	4	5	6	7	8
<b>I11240009999: Hochbau - bewegl. AV</b>									
6 =	<b>Summe der Einzahlungen aus Investitionstätigkeit</b>	0	0	0,00	0	0	0	0	0,00
9 -	Auszahlungen für den Erwerb von beweglichem Sachvermögen	0	15.600-	8.187,20-	7.413-	0	0	7.413-	1.200,00-
12 -	Auszahlungen für den Erwerb von immateriellen Vermögensgegenständen	0	0	6.173,72-	6.174	0	0	6.174	0,00
13 =	<b>Summe der Auszahlungen aus Investitionstätigkeit</b>	0	15.600-	14.360,92-	1.239-	0	0	1.239-	1.200,00-
14 =	<b>Saldo aus Investitionstätigkeit</b>	0	15.600-	14.360,92-	1.239-	0	0	1.239-	1.200,00-
17 =	<b>Gesamtkosten der Maßnahme</b>	0	15.600-	14.360,92-	1.239-	0	0	1.239-	1.200,00-

<b>I11240060015: Kindergarten Stahringen - Außenanlagen</b>									
6 =	<b>Summe der Einzahlungen aus Investitionstätigkeit</b>	0	0	0,00	0	0	0	0	0,00
8 -	Auszahlungen für Baumaßnahmen	11.757-	0	0,00	0	0	0	0	0,00
13 =	<b>Summe der Auszahlungen aus Investitionstätigkeit</b>	11.757-	0	0,00	0	0	0	0	0,00
14 =	<b>Saldo aus Investitionstätigkeit</b>	11.757-	0	0,00	0	0	0	0	0,00
17 =	<b>Gesamtkosten der Maßnahme</b>	11.757-	0	0,00	0	0	0	0	0,00

<b>I11240209999: Gebäudemanagement - bewegl. AV</b>									
6 =	<b>Summe der Einzahlungen aus Investitionstätigkeit</b>	0	0	0,00	0	0	0	0	0,00
9 -	Auszahlungen für den Erwerb von beweglichem Sachvermögen	12.904-	0	5.432,69-	5.433	22.935-	0	17.502-	17.502,43-
13 =	<b>Summe der Auszahlungen aus Investitionstätigkeit</b>	12.904-	0	5.432,69-	5.433	22.935-	0	17.502-	17.502,43-
14 =	<b>Saldo aus Investitionstätigkeit</b>	12.904-	0	5.432,69-	5.433	22.935-	0	17.502-	17.502,43-
17 =	<b>Gesamtkosten der Maßnahme</b>	12.904-	0	5.432,69-	5.433	22.935-	0	17.502-	17.502,43-

Ifd. Nr.	Investitionsübersicht  Einzahlungs- und Auszahlungsarten	Ergebnis Vorjahr 2017	Fortge- schrieb. Ansatz 2018	Ergebnis 2018	Vergleich Ansatz- Ergebnis	Ergänz. Festl. im HH- Vollzug EUR	Ermächt.- übertrag aus 2017 EUR	Verf. Mittel abzgl. Ergebnis	Ermächt.- übertrag nach 2019 EUR
		EUR	EUR	EUR	EUR	EUR	EUR	EUR	EUR
		1	2	3	4	5	6	7	8
<b>I1125000012: Veräuß.bew.Verm. TBR hoheitlich</b>									
3	+ Einzahlungen aus der Veräußerung von Sachvermögen	0	5.000	0,00	5.000	0	0	5.000	0,00
6	= Summe der Einzahlungen aus Investitionstätigkeit	0	5.000	0,00	5.000	0	0	5.000	0,00
13	= Summe der Auszahlungen aus Investitionstätigkeit	0	0	0,00	0	0	0	0	0,00
14	= Saldo aus Investitionstätigkeit	0	5.000	0,00	5.000	0	0	5.000	0,00
17	= Gesamtkosten der Maßnahme	0	0	0,00	0	0	0	0	0,00

<b>I1125000016: Hochwasserschutz Technische Betriebe</b>									
6	= Summe der Einzahlungen aus Investitionstätigkeit	0	0	0,00	0	0	0	0	0,00
8	- Auszahlungen für Baumaßnahmen	0	0	0,00	0	716	64.588-	63.872-	0,00
9	- Auszahlungen für den Erwerb von beweglichem Sachvermögen	17.892-	0	48.551,63-	48.552	0	0	48.552	0,00
13	= Summe der Auszahlungen aus Investitionstätigkeit	17.892-	0	48.551,63-	48.552	716	64.588-	15.320-	0,00
14	= Saldo aus Investitionstätigkeit	17.892-	0	48.551,63-	48.552	716	64.588-	15.320-	0,00
17	= Gesamtkosten der Maßnahme	17.892-	0	48.551,63-	48.552	716	64.588-	15.320-	0,00

<b>I1125000022: Veräußerung bew. Verm. steuerpfl. TBR</b>									
3	+ Einzahlungen aus der Veräußerung von Sachvermögen	24.334	0	6.741,57	6.742-	1.742	0	5.000-	0,00
6	= Summe der Einzahlungen aus Investitionstätigkeit	24.334	0	6.741,57	6.742-	1.742	0	5.000-	0,00
13	= Summe der Auszahlungen aus Investitionstätigkeit	0	0	0,00	0	0	0	0	0,00
14	= Saldo aus Investitionstätigkeit	24.334	0	6.741,57	6.742-	1.742	0	5.000-	0,00
17	= Gesamtkosten der Maßnahme	0	0	0,00	0	0	0	0	0,00

lfd. Nr.	Investitionsübersicht Einzahlungs- und Auszahlungsarten	Ergebnis Vorjahr 2017 EUR	Fortgeschrieb. Ansatz 2018 EUR	Ergebnis 2018 EUR	Vergleich Ansatz-Ergebnis EUR	Ergänz. Festl. im HH-Vollzug EUR	Ermächt.-übertrag aus 2017 EUR	Verf. Mittel abzgl. Ergebnis EUR	Ermächt.-übertrag nach 2019 EUR
		1	2	3	4	5	6	7	8
<b>I11250009999: TBR - bewegl. AV</b>									
6	= Summe der Einzahlungen aus Investitionstätigkeit	0	0	0,00	0	0	0	0	0,00
9	- Auszahlungen für den Erwerb von beweglichem Sachvermögen	214.111-	200.000-	204.879,95-	4.880	4.981-	0	101-	0,00
13	= Summe der Auszahlungen aus Investitionstätigkeit	214.111-	200.000-	204.879,95-	4.880	4.981-	0	101-	0,00
14	= Saldo aus Investitionstätigkeit	214.111-	200.000-	204.879,95-	4.880	4.981-	0	101-	0,00
17	= Gesamtkosten der Maßnahme	214.111-	200.000-	204.879,95-	4.880	4.981-	0	101-	0,00
<b>I11330000018: Beobachtungsplattform Markelf.Erneuerung</b>									
1	+ Einzahlungen aus Investitionszuwendungen	0	70.500	0,00	70.500	0	0	70.500	0,00
6	= Summe der Einzahlungen aus Investitionstätigkeit	0	70.500	0,00	70.500	0	0	70.500	0,00
8	- Auszahlungen für Baumaßnahmen	0	70.500-	0,00	70.500-	70.500	0	0	0,00
13	= Summe der Auszahlungen aus Investitionstätigkeit	0	70.500-	0,00	70.500-	70.500	0	0	0,00
14	= Saldo aus Investitionstätigkeit	0	0	0,00	0	70.500	0	70.500	0,00
17	= Gesamtkosten der Maßnahme	0	70.500-	0,00	70.500-	70.500	0	0	0,00
<b>I11330009999: Grundstücksverkehr - bewegl. AV</b>									
6	= Summe der Einzahlungen aus Investitionstätigkeit	0	0	0,00	0	0	0	0	0,00
9	- Auszahlungen für den Erwerb von beweglichem Sachvermögen	0	0	5.100,34-	5.100	5.101-	0	1-	0,00
13	= Summe der Auszahlungen aus Investitionstätigkeit	0	0	5.100,34-	5.100	5.101-	0	1-	0,00
14	= Saldo aus Investitionstätigkeit	0	0	5.100,34-	5.100	5.101-	0	1-	0,00
17	= Gesamtkosten der Maßnahme	0	0	5.100,34-	5.100	5.101-	0	1-	0,00

lfd. Nr.	Investitionsübersicht Einzahlungs- und Auszahlungsarten	Ergebnis Vorjahr 2017 EUR	Fortgeschrieb. Ansatz 2018 EUR	Ergebnis 2018 EUR	Vergleich Ansatz-Ergebnis EUR	Ergänz. Festl. im HH-Vollzug EUR	Ermächt.-übertrag aus 2017 EUR	Verf. Mittel abzgl. Ergebnis EUR	Ermächt.-übertrag nach 2019 EUR
		1	2	3	4	5	6	7	8
<b>I11330100012: Veräußerung von unbeb. Grundstücken</b>									
3	+ Einzahlungen aus der Veräußerung von Sachvermögen	719.741	1.970.000	1.924.922,64	45.077	0	0	45.077	0,00
6	= Summe der Einzahlungen aus Investitionstätigkeit	719.741	1.970.000	1.924.922,64	45.077	0	0	45.077	0,00
13	= Summe der Auszahlungen aus Investitionstätigkeit	0	0	0,00	0	0	0	0	0,00
14	= Saldo aus Investitionstätigkeit	719.741	1.970.000	1.924.922,64	45.077	0	0	45.077	0,00
17	= Gesamtkosten der Maßnahme	0	0	0,00	0	0	0	0	0,00

<b>I11330400018: Allgemeiner Grundstückserwerb Kernstadt</b>									
6	= Summe der Einzahlungen aus Investitionstätigkeit	0	0	0,00	0	0	0	0	0,00
7	- Auszahlungen für den Erwerb von Grundstücken und Gebäuden	61.296-	1.190.000-	239.390,59-	950.609-	0	330.000-	1.280.609-	735.000,00-
13	= Summe der Auszahlungen aus Investitionstätigkeit	61.296-	1.190.000-	239.390,59-	950.609-	0	330.000-	1.280.609-	735.000,00-
14	= Saldo aus Investitionstätigkeit	61.296-	1.190.000-	239.390,59-	950.609-	0	330.000-	1.280.609-	735.000,00-
17	= Gesamtkosten der Maßnahme	61.296-	1.190.000-	239.390,59-	950.609-	0	330.000-	1.280.609-	735.000,00-

<b>I11330400028: Grundstückserwerb Spitalfonds</b>									
6	= Summe der Einzahlungen aus Investitionstätigkeit	0	0	0,00	0	0	0	0	0,00
7	- Auszahlungen für den Erwerb von Grundstücken und Gebäuden	25.020-	0	0,00	0	0	0	0	0,00
13	= Summe der Auszahlungen aus Investitionstätigkeit	25.020-	0	0,00	0	0	0	0	0,00
14	= Saldo aus Investitionstätigkeit	25.020-	0	0,00	0	0	0	0	0,00
17	= Gesamtkosten der Maßnahme	25.020-	0	0,00	0	0	0	0	0,00

lfd. Nr.	Investitionsübersicht Einzahlungs- und Auszahlungsarten	Ergebnis Vorjahr 2017 EUR	Fortgeschrieb. Ansatz 2018 EUR	Ergebnis 2018 EUR	Vergleich Ansatz-Ergebnis EUR	Ergänz. Festl. im HH-Vollzug EUR	Ermächt.-übertrag aus 2017 EUR	Verf. Mittel abzgl. Ergebnis EUR	Ermächt.-übertrag nach 2019 EUR
		1	2	3	4	5	6	7	8
<b>I11330410018: Allgemeiner Grundstückserwerb Böhringen</b>									
6 =	Summe der Einzahlungen aus Investitionstätigkeit	0	0	0,00	0	0	0	0	0,00
7 -	Auszahlungen für den Erwerb von Grundstücken und Gebäuden	214.904-	440.000-	365.660,26-	74.340-	400.000	240.000-	85.660	0,00
13 =	Summe der Auszahlungen aus Investitionstätigkeit	214.904-	440.000-	365.660,26-	74.340-	400.000	240.000-	85.660	0,00
14 =	Saldo aus Investitionstätigkeit	214.904-	440.000-	365.660,26-	74.340-	400.000	240.000-	85.660	0,00
17 =	Gesamtkosten der Maßnahme	214.904-	440.000-	365.660,26-	74.340-	400.000	240.000-	85.660	0,00
<b>I11330420018: Allgemeiner Grundstückserwerb Güttingen</b>									
6 =	Summe der Einzahlungen aus Investitionstätigkeit	0	0	0,00	0	0	0	0	0,00
7 -	Auszahlungen für den Erwerb von Grundstücken und Gebäuden	4.200-	20.000-	28.497,24-	8.497	0	0	8.497	0,00
13 =	Summe der Auszahlungen aus Investitionstätigkeit	4.200-	20.000-	28.497,24-	8.497	0	0	8.497	0,00
14 =	Saldo aus Investitionstätigkeit	4.200-	20.000-	28.497,24-	8.497	0	0	8.497	0,00
17 =	Gesamtkosten der Maßnahme	4.200-	20.000-	28.497,24-	8.497	0	0	8.497	0,00
<b>I11330430018: Allgem. Grundstückserwerb Liggingen</b>									
6 =	Summe der Einzahlungen aus Investitionstätigkeit	0	0	0,00	0	0	0	0	0,00
7 -	Auszahlungen für den Erwerb von Grundstücken und Gebäuden	233.549-	260.000-	6.792,26-	253.208-	0	0	253.208-	200.000,00-
13 =	Summe der Auszahlungen aus Investitionstätigkeit	233.549-	260.000-	6.792,26-	253.208-	0	0	253.208-	200.000,00-
14 =	Saldo aus Investitionstätigkeit	233.549-	260.000-	6.792,26-	253.208-	0	0	253.208-	200.000,00-
17 =	Gesamtkosten der Maßnahme	233.549-	260.000-	6.792,26-	253.208-	0	0	253.208-	200.000,00-



lfd. Nr.	Investitionsübersicht Einzahlungs- und Auszahlungsarten	Ergebnis Vorjahr 2017 EUR	Fortgeschrieb. Ansatz 2018 EUR	Ergebnis 2018 EUR	Vergleich Ansatz-Ergebnis EUR	Ergänz. Festl. im HH-Vollzug EUR	Ermächt.-übertrag aus 2017 EUR	Verf. Mittel abzgl. Ergebnis EUR	Ermächt.-übertrag nach 2019 EUR
		1	2	3	4	5	6	7	8
<b>I11330440018: Allgem. Grundstückserwerb Markelfingen</b>									
6	= Summe der Einzahlungen aus Investitionstätigkeit	0	0	0,00	0	0	0	0	0,00
7	- Auszahlungen für den Erwerb von Grundstücken und Gebäuden	14.753-	40.000-	7.984,90-	32.015-	0	0	32.015-	0,00
13	= Summe der Auszahlungen aus Investitionstätigkeit	14.753-	40.000-	7.984,90-	32.015-	0	0	32.015-	0,00
14	= Saldo aus Investitionstätigkeit	14.753-	40.000-	7.984,90-	32.015-	0	0	32.015-	0,00
17	= Gesamtkosten der Maßnahme	14.753-	40.000-	7.984,90-	32.015-	0	0	32.015-	0,00
<b>I11330450018: Allgem. Grundstückserwerb Möggingen</b>									
6	= Summe der Einzahlungen aus Investitionstätigkeit	0	0	0,00	0	0	0	0	0,00
7	- Auszahlungen für den Erwerb von Grundstücken und Gebäuden	0	20.000-	0,00	20.000-	0	0	20.000-	0,00
13	= Summe der Auszahlungen aus Investitionstätigkeit	0	20.000-	0,00	20.000-	0	0	20.000-	0,00
14	= Saldo aus Investitionstätigkeit	0	20.000-	0,00	20.000-	0	0	20.000-	0,00
17	= Gesamtkosten der Maßnahme	0	20.000-	0,00	20.000-	0	0	20.000-	0,00
<b>I11330460018: Allgemeiner Grundstückserwerb Stahringen</b>									
6	= Summe der Einzahlungen aus Investitionstätigkeit	0	0	0,00	0	0	0	0	0,00
7	- Auszahlungen für den Erwerb von Grundstücken und Gebäuden	0	870.500-	782.396,79-	88.103-	0	0	88.103-	0,00
13	= Summe der Auszahlungen aus Investitionstätigkeit	0	870.500-	782.396,79-	88.103-	0	0	88.103-	0,00
14	= Saldo aus Investitionstätigkeit	0	870.500-	782.396,79-	88.103-	0	0	88.103-	0,00
17	= Gesamtkosten der Maßnahme	0	870.500-	782.396,79-	88.103-	0	0	88.103-	0,00

Ifd. Nr.	Investitionsübersicht  Einzahlungs- und Auszahlungsarten	Ergebnis Vorjahr 2017	Fortge- schrieb. Ansatz 2018	Ergebnis 2018	Vergleich Ansatz- Ergebnis	Ergänz. Festl. im HH- Vollzug EUR	Ermächt.- übertrag aus 2017 EUR	Verf. Mittel abzgl. Ergebnis	Ermächt.- übertrag nach 2019 EUR
		EUR	EUR	EUR	EUR	EUR	EUR	EUR	EUR
		1	2	3	4	5	6	7	8
<b>I11339900012: Rückzahlungen Bootsliegeplätze</b>									
5	+ Einzahlungen für sonstige Investitionstätigkeit	16.693	0	0,00	0	0	0	0	0,00
6	= Summe der Einzahlungen aus Investitionstätigkeit	16.693	0	0,00	0	0	0	0	0,00
13	= Summe der Auszahlungen aus Investitionstätigkeit	0	0	0,00	0	0	0	0	0,00
14	= Saldo aus Investitionstätigkeit	16.693	0	0,00	0	0	0	0	0,00
17	= Gesamtkosten der Maßnahme	0	0	0,00	0	0	0	0	0,00

<b>I12200009999: Ordnungswesen - bewegl. AV</b>									
6	= Summe der Einzahlungen aus Investitionstätigkeit	0	0	0,00	0	0	0	0	0,00
9	- Auszahlungen für den Erwerb von beweglichem Sachvermögen	1.460-	0	0,00	0	2.150	2.150-	0	0,00
13	= Summe der Auszahlungen aus Investitionstätigkeit	1.460-	0	0,00	0	2.150	2.150-	0	0,00
14	= Saldo aus Investitionstätigkeit	1.460-	0	0,00	0	2.150	2.150-	0	0,00
17	= Gesamtkosten der Maßnahme	1.460-	0	0,00	0	2.150	2.150-	0	0,00

<b>I12210000016: Stat. Geschwindigkeitsüberwachungsanl.</b>									
6	= Summe der Einzahlungen aus Investitionstätigkeit	0	0	0,00	0	0	0	0	0,00
8	- Auszahlungen für Baumaßnahmen	0	330.000-	0,00	330.000-	7.700	0	322.300-	322.300,00-
13	= Summe der Auszahlungen aus Investitionstätigkeit	0	330.000-	0,00	330.000-	7.700	0	322.300-	322.300,00-
14	= Saldo aus Investitionstätigkeit	0	330.000-	0,00	330.000-	7.700	0	322.300-	322.300,00-
17	= Gesamtkosten der Maßnahme	0	330.000-	0,00	330.000-	7.700	0	322.300-	322.300,00-

lfd. Nr.	Investitionsübersicht Einzahlungs- und Auszahlungsarten	Ergebnis Vorjahr 2017 EUR	Fortgeschrieb. Ansatz 2018 EUR	Ergebnis 2018 EUR	Vergleich Ansatz-Ergebnis EUR	Ergänz. Festl. im HH-Vollzug EUR	Ermächt.-übertrag aus 2017 EUR	Verf. Mittel abzgl. Ergebnis EUR	Ermächt.-übertrag nach 2019 EUR
		1	2	3	4	5	6	7	8
<b>I12210009999: Verkehrswesen - bewegl. AV</b>									
6 =	Summe der Einzahlungen aus Investitionstätigkeit	0	0	0,00	0	0	0	0	0,00
8 -	Auszahlungen für Baumaßnahmen	0	0	37.465,96-	37.466	0	0	37.466	0,00
9 -	Auszahlungen für den Erwerb von beweglichem Sachvermögen	20.719-	77.000-	21.113,60-	55.886-	2.834	48.000-	101.052-	54.700,00-
13 =	Summe der Auszahlungen aus Investitionstätigkeit	20.719-	77.000-	58.579,56-	18.420-	2.834	48.000-	63.586-	54.700,00-
14 =	Saldo aus Investitionstätigkeit	20.719-	77.000-	58.579,56-	18.420-	2.834	48.000-	63.586-	54.700,00-
17 =	Gesamtkosten der Maßnahme	20.719-	77.000-	58.579,56-	18.420-	2.834	48.000-	63.586-	54.700,00-
<b>I12220009999: Einwohnerwesen - bewegl. AV</b>									
6 =	Summe der Einzahlungen aus Investitionstätigkeit	0	0	0,00	0	0	0	0	0,00
9 -	Auszahlungen für den Erwerb von beweglichem Sachvermögen	0	0	0,00	0	1.900-	0	1.900-	1.900,00-
13 =	Summe der Auszahlungen aus Investitionstätigkeit	0	0	0,00	0	1.900-	0	1.900-	1.900,00-
14 =	Saldo aus Investitionstätigkeit	0	0	0,00	0	1.900-	0	1.900-	1.900,00-
17 =	Gesamtkosten der Maßnahme	0	0	0,00	0	1.900-	0	1.900-	1.900,00-
<b>I12220019999: OV Böhringen - bewegl. AV</b>									
6 =	Summe der Einzahlungen aus Investitionstätigkeit	0	0	0,00	0	0	0	0	0,00
9 -	Auszahlungen für den Erwerb von beweglichem Sachvermögen	0	0	0,00	0	5.270-	0	5.270-	5.270,27-
13 =	Summe der Auszahlungen aus Investitionstätigkeit	0	0	0,00	0	5.270-	0	5.270-	5.270,27-
14 =	Saldo aus Investitionstätigkeit	0	0	0,00	0	5.270-	0	5.270-	5.270,27-
17 =	Gesamtkosten der Maßnahme	0	0	0,00	0	5.270-	0	5.270-	5.270,27-

lfd. Nr.	Investitionsübersicht Einzahlungs- und Auszahlungsarten	Ergebnis Vorjahr 2017 EUR	Fortge- schrieb. Ansatz 2018 EUR	Ergebnis 2018 EUR	Vergleich Ansatz- Ergebnis EUR	Ergänz. Festl. im HH- Vollzug EUR	Ermächt.- übertrag aus 2017 EUR	Verf. Mittel abzgl. Ergebnis EUR	Ermächt.- übertrag nach 2019 EUR
		1	2	3	4	5	6	7	8
<b>I12220029999: OV Güttingen - bewegl. AV</b>									
6 =	Summe der Einzahlungen aus Investitionstätigkeit	0	0	0,00	0	0	0	0	0,00
9 -	Auszahlungen für den Erwerb von beweglichem Sachvermögen	3.641-	0	0,00	0	0	0	0	0,00
13 =	Summe der Auszahlungen aus Investitionstätigkeit	3.641-	0	0,00	0	0	0	0	0,00
14 =	Saldo aus Investitionstätigkeit	3.641-	0	0,00	0	0	0	0	0,00
17 =	Gesamtkosten der Maßnahme	3.641-	0	0,00	0	0	0	0	0,00
<b>I12220039999: OV Liggeringen - bewegl. AV</b>									
6 =	Summe der Einzahlungen aus Investitionstätigkeit	0	0	0,00	0	0	0	0	0,00
9 -	Auszahlungen für den Erwerb von beweglichem Sachvermögen	1.890-	0	0,00	0	0	0	0	0,00
13 =	Summe der Auszahlungen aus Investitionstätigkeit	1.890-	0	0,00	0	0	0	0	0,00
14 =	Saldo aus Investitionstätigkeit	1.890-	0	0,00	0	0	0	0	0,00
17 =	Gesamtkosten der Maßnahme	1.890-	0	0,00	0	0	0	0	0,00
<b>I12220049999: OV Markelfingen - bewegl. AV</b>									
6 =	Summe der Einzahlungen aus Investitionstätigkeit	0	0	0,00	0	0	0	0	0,00
9 -	Auszahlungen für den Erwerb von beweglichem Sachvermögen	0	0	4.800,00-	4.800	4.800-	0	0	0,00
13 =	Summe der Auszahlungen aus Investitionstätigkeit	0	0	4.800,00-	4.800	4.800-	0	0	0,00
14 =	Saldo aus Investitionstätigkeit	0	0	4.800,00-	4.800	4.800-	0	0	0,00
17 =	Gesamtkosten der Maßnahme	0	0	4.800,00-	4.800	4.800-	0	0	0,00

Ifd. Nr.	Investitionsübersicht  Einzahlungs- und Auszahlungsarten	Ergebnis Vorjahr 2017	Fortge- schrieb. Ansatz 2018	Ergebnis 2018	Vergleich Ansatz- Ergebnis	Ergänz. Festl. im HH- Vollzug EUR	Ermächt.- übertrag aus 2017 EUR	Verf. Mittel abzgl. Ergebnis	Ermächt.- übertrag nach 2019 EUR
		EUR	EUR	EUR	EUR	EUR	EUR	EUR	EUR
		1	2	3	4	5	6	7	8
<b>I12600009991: Zuschüsse für bewegl. AV Brandschutz</b>									
1	+ Einzahlungen aus Investitionszuwendun- gen	0	53.060	0,00	53.060	0	0	53.060	0,00
6	= Summe der Einzahlungen aus Investitionstätigkeit	0	53.060	0,00	53.060	0	0	53.060	0,00
13	= Summe der Auszahlungen aus Investitionstätigkeit	0	0	0,00	0	0	0	0	0,00
14	= Saldo aus Investitionstätigkeit	0	53.060	0,00	53.060	0	0	53.060	0,00
17	= Gesamtkosten der Maßnahme	0	0	0,00	0	0	0	0	0,00

<b>I12600009999: Brandschutz - bewegl. AV</b>									
6	= Summe der Einzahlungen aus Investitionstätigkeit	0	0	0,00	0	0	0	0	0,00
9	- Auszahlungen für den Erwerb von beweglichem Sachvermögen	58.517-	501.500-	76.115,63-	425.384-	46.415-	0	471.799-	470.000,00-
12	- Auszahlungen für den Erwerb von immateriellen Vermögensgegenständ- en	2.817-	0	0,00	0	0	0	0	0,00
13	= Summe der Auszahlungen aus Investitionstätigkeit	61.334-	501.500-	76.115,63-	425.384-	46.415-	0	471.799-	470.000,00-
14	= Saldo aus Investitionstätigkeit	61.334-	501.500-	76.115,63-	425.384-	46.415-	0	471.799-	470.000,00-
17	= Gesamtkosten der Maßnahme	61.334-	501.500-	76.115,63-	425.384-	46.415-	0	471.799-	470.000,00-

<b>I13650010991: Zuschüsse Entdeckerkiste</b>									
1	+ Einzahlungen aus Investitionszuwendun- gen	1.644	0	0,00	0	0	0	0	0,00
6	= Summe der Einzahlungen aus Investitionstätigkeit	1.644	0	0,00	0	0	0	0	0,00
13	= Summe der Auszahlungen aus Investitionstätigkeit	0	0	0,00	0	0	0	0	0,00
14	= Saldo aus Investitionstätigkeit	1.644	0	0,00	0	0	0	0	0,00
17	= Gesamtkosten der Maßnahme	0	0	0,00	0	0	0	0	0,00

lfd. Nr.	Investitionsübersicht Einzahlungs- und Auszahlungsarten	Ergebnis Vorjahr 2017 EUR	Fortgeschrieb. Ansatz 2018 EUR	Ergebnis 2018 EUR	Vergleich Ansatz-Ergebnis EUR	Ergänz. Festl. im HH-Vollzug EUR	Ermächt.-übertrag aus 2017 EUR	Verf. Mittel abzgl. Ergebnis EUR	Ermächt.-übertrag nach 2019 EUR
		1	2	3	4	5	6	7	8
<b>I2110000006: IT-Ausstattung an Schulen</b>									
6 =	Summe der Einzahlungen aus Investitionstätigkeit	0	0	0,00	0	0	0	0	0,00
8 -	Auszahlungen für Baumaßnahmen	0	148.000-	38.164,05-	109.836-	94.000	0	15.836-	15.000,00-
13 =	Summe der Auszahlungen aus Investitionstätigkeit	0	148.000-	38.164,05-	109.836-	94.000	0	15.836-	15.000,00-
14 =	Saldo aus Investitionstätigkeit	0	148.000-	38.164,05-	109.836-	94.000	0	15.836-	15.000,00-
17 =	Gesamtkosten der Maßnahme	0	148.000-	38.164,05-	109.836-	94.000	0	15.836-	15.000,00-
<b>I21100100011: Spenden GS Liggeringen - bewegl. AV</b>									
1 +	Einzahlungen aus Investitionszuwendungen	0	0	2.500,00	2.500-	0	0	2.500-	0,00
6 =	Summe der Einzahlungen aus Investitionstätigkeit	0	0	2.500,00	2.500-	0	0	2.500-	0,00
13 =	Summe der Auszahlungen aus Investitionstätigkeit	0	0	0,00	0	0	0	0	0,00
14 =	Saldo aus Investitionstätigkeit	0	0	2.500,00	2.500-	0	0	2.500-	0,00
17 =	Gesamtkosten der Maßnahme	0	0	0,00	0	0	0	0	0,00
<b>I21100109819: GS Sonnenrain - Schulbudget</b>									
6 =	Summe der Einzahlungen aus Investitionstätigkeit	0	0	0,00	0	0	0	0	0,00
9 -	Auszahlungen für den Erwerb von beweglichem Sachvermögen	0	0	1.638,51-	1.639	0	0	1.639	0,00
13 =	Summe der Auszahlungen aus Investitionstätigkeit	0	0	1.638,51-	1.639	0	0	1.639	0,00
14 =	Saldo aus Investitionstätigkeit	0	0	1.638,51-	1.639	0	0	1.639	0,00
17 =	Gesamtkosten der Maßnahme	0	0	1.638,51-	1.639	0	0	1.639	0,00

lfd. Nr.	Investitionsübersicht Einzahlungs- und Auszahlungsarten	Ergebnis Vorjahr 2017 EUR	Fortgeschrieb. Ansatz 2018 EUR	Ergebnis 2018 EUR	Vergleich Ansatz-Ergebnis EUR	Ergänz. Festl. im HH-Vollzug EUR	Ermächt.-übertrag aus 2017 EUR	Verf. Mittel abzgl. Ergebnis EUR	Ermächt.-übertrag nach 2019 EUR
		1	2	3	4	5	6	7	8
<b>I21100109919: Grundschule Sonnenrain - bewegl. AV</b>									
1	+ Einzahlungen aus Investitionszuwendungen	40.262	0	0,00	0	0	0	0	0,00
6	= Summe der Einzahlungen aus Investitionstätigkeit	40.262	0	0,00	0	0	0	0	0,00
9	- Auszahlungen für den Erwerb von beweglichem Sachvermögen	61.557-	0	6.129,42-	6.129	2.124-	10.705-	6.700-	6.699,76-
13	= Summe der Auszahlungen aus Investitionstätigkeit	61.557-	0	6.129,42-	6.129	2.124-	10.705-	6.700-	6.699,76-
14	= Saldo aus Investitionstätigkeit	21.295-	0	6.129,42-	6.129	2.124-	10.705-	6.700-	6.699,76-
17	= Gesamtkosten der Maßnahme	61.557-	0	6.129,42-	6.129	2.124-	10.705-	6.700-	6.699,76-
<b>I21100119919: GS Böhringen - bewegl. AV</b>									
6	= Summe der Einzahlungen aus Investitionstätigkeit	0	0	0,00	0	0	0	0	0,00
9	- Auszahlungen für den Erwerb von beweglichem Sachvermögen	0	0	1.839,00-	1.839	0	16.593-	14.754-	14.754,47-
13	= Summe der Auszahlungen aus Investitionstätigkeit	0	0	1.839,00-	1.839	0	16.593-	14.754-	14.754,47-
14	= Saldo aus Investitionstätigkeit	0	0	1.839,00-	1.839	0	16.593-	14.754-	14.754,47-
17	= Gesamtkosten der Maßnahme	0	0	1.839,00-	1.839	0	16.593-	14.754-	14.754,47-
<b>I21100139819: GS Liggeringen - Schulbudget</b>									
6	= Summe der Einzahlungen aus Investitionstätigkeit	0	0	0,00	0	0	0	0	0,00
9	- Auszahlungen für den Erwerb von beweglichem Sachvermögen	0	0	2.500,00-	2.500	0	0	2.500	0,00
13	= Summe der Auszahlungen aus Investitionstätigkeit	0	0	2.500,00-	2.500	0	0	2.500	0,00
14	= Saldo aus Investitionstätigkeit	0	0	2.500,00-	2.500	0	0	2.500	0,00
17	= Gesamtkosten der Maßnahme	0	0	2.500,00-	2.500	0	0	2.500	0,00

lfd. Nr.	Investitionsübersicht Einzahlungs- und Auszahlungsarten	Ergebnis Vorjahr 2017 EUR	Fortge- schrieb. Ansatz 2018 EUR	Ergebnis 2018 EUR	Vergleich Ansatz- Ergebnis EUR	Ergänz. Festl. im HH- Vollzug EUR	Ermächt.- übertrag aus 2017 EUR	Verf. Mittel abzgl. Ergebnis EUR	Ermächt.- übertrag nach 2019 EUR
		1	2	3	4	5	6	7	8
<b>I21100149819: GS Markelfingen - Schulbudget</b>									
6 =	Summe der Einzahlungen aus Investitionstätigkeit	0	0	0,00	0	0	0	0	0,00
9 -	Auszahlungen für den Erwerb von beweglichem Sachvermögen	1.267-	0	0,00	0	0	0	0	0,00
13 =	Summe der Auszahlungen aus Investitionstätigkeit	1.267-	0	0,00	0	0	0	0	0,00
14 =	Saldo aus Investitionstätigkeit	1.267-	0	0,00	0	0	0	0	0,00
17 =	Gesamtkosten der Maßnahme	1.267-	0	0,00	0	0	0	0	0,00
<b>I21100149919: Grundschule Markelfingen - bewegl. AV</b>									
6 =	Summe der Einzahlungen aus Investitionstätigkeit	0	0	0,00	0	0	0	0	0,00
9 -	Auszahlungen für den Erwerb von beweglichem Sachvermögen	1.598-	0	0,00	0	0	0	0	0,00
13 =	Summe der Auszahlungen aus Investitionstätigkeit	1.598-	0	0,00	0	0	0	0	0,00
14 =	Saldo aus Investitionstätigkeit	1.598-	0	0,00	0	0	0	0	0,00
17 =	Gesamtkosten der Maßnahme	1.598-	0	0,00	0	0	0	0	0,00
<b>I21100309819: GHS Teggingerschule - Schulbudget</b>									
6 =	Summe der Einzahlungen aus Investitionstätigkeit	0	0	0,00	0	0	0	0	0,00
9 -	Auszahlungen für den Erwerb von beweglichem Sachvermögen	2.713-	0	23.207,68-	23.208	0	0	23.208	0,00
13 =	Summe der Auszahlungen aus Investitionstätigkeit	2.713-	0	23.207,68-	23.208	0	0	23.208	0,00
14 =	Saldo aus Investitionstätigkeit	2.713-	0	23.207,68-	23.208	0	0	23.208	0,00
17 =	Gesamtkosten der Maßnahme	2.713-	0	23.207,68-	23.208	0	0	23.208	0,00



lfd. Nr.	Investitionsübersicht Einzahlungs- und Auszahlungsarten	Ergebnis Vorjahr 2017 EUR	Fortgeschrieb. Ansatz 2018 EUR	Ergebnis 2018 EUR	Vergleich Ansatz-Ergebnis EUR	Ergänz. Festl. im HH-Vollzug EUR	Ermächt.-übertrag aus 2017 EUR	Verf. Mittel abzgl. Ergebnis EUR	Ermächt.-übertrag nach 2019 EUR
		1	2	3	4	5	6	7	8
<b>I21100319919: GHS Böhringen - bewegl. AV</b>									
6 =	Summe der Einzahlungen aus Investitionstätigkeit	0	0	0,00	0	0	0	0	0,00
9 -	Auszahlungen für den Erwerb von beweglichem Sachvermögen	30.641-	0	0,00	0	0	0	0	0,00
13 =	Summe der Auszahlungen aus Investitionstätigkeit	30.641-	0	0,00	0	0	0	0	0,00
14 =	Saldo aus Investitionstätigkeit	30.641-	0	0,00	0	0	0	0	0,00
17 =	Gesamtkosten der Maßnahme	30.641-	0	0,00	0	0	0	0	0,00
<b>I21100409819: Gerhard-Thielcke-Realschule -Schulbudget</b>									
6 =	Summe der Einzahlungen aus Investitionstätigkeit	0	0	0,00	0	0	0	0	0,00
9 -	Auszahlungen für den Erwerb von beweglichem Sachvermögen	4.532-	9.400-	1.236,41-	8.164-	0	0	8.164-	0,00
13 =	Summe der Auszahlungen aus Investitionstätigkeit	4.532-	9.400-	1.236,41-	8.164-	0	0	8.164-	0,00
14 =	Saldo aus Investitionstätigkeit	4.532-	9.400-	1.236,41-	8.164-	0	0	8.164-	0,00
17 =	Gesamtkosten der Maßnahme	4.532-	9.400-	1.236,41-	8.164-	0	0	8.164-	0,00
<b>I21100409919: Gerhard-Thielcke-Realschule - bewegl. AV</b>									
6 =	Summe der Einzahlungen aus Investitionstätigkeit	0	0	0,00	0	0	0	0	0,00
9 -	Auszahlungen für den Erwerb von beweglichem Sachvermögen	5.491-	0	0,00	0	0	0	0	0,00
13 =	Summe der Auszahlungen aus Investitionstätigkeit	5.491-	0	0,00	0	0	0	0	0,00
14 =	Saldo aus Investitionstätigkeit	5.491-	0	0,00	0	0	0	0	0,00
17 =	Gesamtkosten der Maßnahme	5.491-	0	0,00	0	0	0	0	0,00

lfd. Nr.	Investitionsübersicht Einzahlungs- und Auszahlungsarten	Ergebnis Vorjahr 2017 EUR	Fortgeschrieb. Ansatz 2018 EUR	Ergebnis 2018 EUR	Vergleich Ansatz-Ergebnis EUR	Ergänz. Festl. im HH-Vollzug EUR	Ermächt.-übertrag aus 2017 EUR	Verf. Mittel abzgl. Ergebnis EUR	Ermächt.-übertrag nach 2019 EUR
		1	2	3	4	5	6	7	8
<b>I21100600014: Fr.-Hecker-Gymn. zusätzl. Biologieraum</b>									
6	= Summe der Einzahlungen aus Investitionstätigkeit	0	0	0,00	0	0	0	0	0,00
8	- Auszahlungen für Baumaßnahmen	3.006-	0	66.835,47-	66.835	0	81.994-	15.159-	15.158,58-
13	= Summe der Auszahlungen aus Investitionstätigkeit	3.006-	0	66.835,47-	66.835	0	81.994-	15.159-	15.158,58-
14	= Saldo aus Investitionstätigkeit	3.006-	0	66.835,47-	66.835	0	81.994-	15.159-	15.158,58-
17	= Gesamtkosten der Maßnahme	3.006-	0	66.835,47-	66.835	0	81.994-	15.159-	15.158,58-

<b>I21100609819: Friedrich-Hecker-Gymnasium - Schulbudget</b>									
6	= Summe der Einzahlungen aus Investitionstätigkeit	0	0	0,00	0	0	0	0	0,00
9	- Auszahlungen für den Erwerb von beweglichem Sachvermögen	21.796-	18.700-	38.774,27-	20.074	0	0	20.074	0,00
13	= Summe der Auszahlungen aus Investitionstätigkeit	21.796-	18.700-	38.774,27-	20.074	0	0	20.074	0,00
14	= Saldo aus Investitionstätigkeit	21.796-	18.700-	38.774,27-	20.074	0	0	20.074	0,00
17	= Gesamtkosten der Maßnahme	21.796-	18.700-	38.774,27-	20.074	0	0	20.074	0,00

<b>I21101000011: Spenden/Zusch. GMS Ratoldus - bewegl. AV</b>									
1	+ Einzahlungen aus Investitionszuwendungen	0	0	2.115,00	2.115-	0	0	2.115-	0,00
6	= Summe der Einzahlungen aus Investitionstätigkeit	0	0	2.115,00	2.115-	0	0	2.115-	0,00
13	= Summe der Auszahlungen aus Investitionstätigkeit	0	0	0,00	0	0	0	0	0,00
14	= Saldo aus Investitionstätigkeit	0	0	2.115,00	2.115-	0	0	2.115-	0,00
17	= Gesamtkosten der Maßnahme	0	0	0,00	0	0	0	0	0,00

lfd. Nr.	Investitionsübersicht Einzahlungs- und Auszahlungsarten	Ergebnis Vorjahr 2017 EUR	Fortgeschrieb. Ansatz 2018 EUR	Ergebnis 2018 EUR	Vergleich Ansatz-Ergebnis EUR	Ergänz. Festl. im HH-Vollzug EUR	Ermächt.-übertrag aus 2017 EUR	Verf. Mittel abzgl. Ergebnis EUR	Ermächt.-übertrag nach 2019 EUR
		1	2	3	4	5	6	7	8
<b>I21101009819: Gemeinschaftsschule Ratoldus-Schulbudget</b>									
6 =	Summe der Einzahlungen aus Investitionstätigkeit	0	0	0,00	0	0	0	0	0,00
9 -	Auszahlungen für den Erwerb von beweglichem Sachvermögen	0	600-	0,00	600-	0	0	600-	0,00
13 =	Summe der Auszahlungen aus Investitionstätigkeit	0	600-	0,00	600-	0	0	600-	0,00
14 =	Saldo aus Investitionstätigkeit	0	600-	0,00	600-	0	0	600-	0,00
17 =	Gesamtkosten der Maßnahme	0	600-	0,00	600-	0	0	600-	0,00
<b>I21101009919: Gemeinschaftsschule Ratoldus - bewegl.AV</b>									
6 =	Summe der Einzahlungen aus Investitionstätigkeit	0	0	0,00	0	0	0	0	0,00
9 -	Auszahlungen für den Erwerb von beweglichem Sachvermögen	2.664-	1.500-	10.898,46-	9.398	7.289-	0	2.110	0,00
13 =	Summe der Auszahlungen aus Investitionstätigkeit	2.664-	1.500-	10.898,46-	9.398	7.289-	0	2.110	0,00
14 =	Saldo aus Investitionstätigkeit	2.664-	1.500-	10.898,46-	9.398	7.289-	0	2.110	0,00
17 =	Gesamtkosten der Maßnahme	2.664-	1.500-	10.898,46-	9.398	7.289-	0	2.110	0,00
<b>I25200009999: Museum - bewegl. AV</b>									
6 =	Summe der Einzahlungen aus Investitionstätigkeit	0	0	0,00	0	0	0	0	0,00
9 -	Auszahlungen für den Erwerb von beweglichem Sachvermögen	7.616-	0	0,00	0	0	0	0	0,00
13 =	Summe der Auszahlungen aus Investitionstätigkeit	7.616-	0	0,00	0	0	0	0	0,00
14 =	Saldo aus Investitionstätigkeit	7.616-	0	0,00	0	0	0	0	0,00
17 =	Gesamtkosten der Maßnahme	7.616-	0	0,00	0	0	0	0	0,00

lfd. Nr.	Investitionsübersicht Einzahlungs- und Auszahlungsarten	Ergebnis Vorjahr 2017 EUR	Fortge- schrieb. Ansatz 2018 EUR	Ergebnis 2018 EUR	Vergleich Ansatz- Ergebnis EUR	Ergänz. Festl. im HH- Vollzug EUR	Ermächt.- übertrag aus 2017 EUR	Verf. Mittel abzgl. Ergebnis EUR	Ermächt.- übertrag nach 2019 EUR
		1	2	3	4	5	6	7	8
<b>I25210009999: Archiv - bewegl. AV</b>									
6	= Summe der Einzahlungen aus Investitionstätigkeit	0	0	0,00	0	0	0	0	0,00
9	- Auszahlungen für den Erwerb von beweglichem Sachvermögen	0	19.000-	0,00	19.000-	0	0	19.000-	19.000,00-
13	= Summe der Auszahlungen aus Investitionstätigkeit	0	19.000-	0,00	19.000-	0	0	19.000-	19.000,00-
14	= Saldo aus Investitionstätigkeit	0	19.000-	0,00	19.000-	0	0	19.000-	19.000,00-
17	= Gesamtkosten der Maßnahme	0	19.000-	0,00	19.000-	0	0	19.000-	19.000,00-
<b>I26300009991: Musikschule - Zuschüsse bewegl. AV</b>									
1	+ Einzahlungen aus Investitionszuwendun- gen	12.380	0	0,00	0	0	0	0	0,00
6	= Summe der Einzahlungen aus Investitionstätigkeit	12.380	0	0,00	0	0	0	0	0,00
13	= Summe der Auszahlungen aus Investitionstätigkeit	0	0	0,00	0	0	0	0	0,00
14	= Saldo aus Investitionstätigkeit	12.380	0	0,00	0	0	0	0	0,00
17	= Gesamtkosten der Maßnahme	0	0	0,00	0	0	0	0	0,00
<b>I26300009999: Musikschule - bewegl. AV</b>									
6	= Summe der Einzahlungen aus Investitionstätigkeit	0	0	0,00	0	0	0	0	0,00
9	- Auszahlungen für den Erwerb von beweglichem Sachvermögen	16.568-	0	0,00	0	0	0	0	0,00
13	= Summe der Auszahlungen aus Investitionstätigkeit	16.568-	0	0,00	0	0	0	0	0,00
14	= Saldo aus Investitionstätigkeit	16.568-	0	0,00	0	0	0	0	0,00
17	= Gesamtkosten der Maßnahme	16.568-	0	0,00	0	0	0	0	0,00

Ifd. Nr.	Investitionsübersicht  Einzahlungs- und Auszahlungsarten	Ergebnis Vorjahr 2017	Fortge- schrieb. Ansatz 2018	Ergebnis 2018	Vergleich Ansatz- Ergebnis	Ergänz. Festl. im HH- Vollzug EUR	Ermächt.- übertrag aus 2017 EUR	Verf. Mittel abzgl. Ergebnis	Ermächt.- übertrag nach 2019 EUR
		EUR	EUR	EUR	EUR	EUR	EUR	EUR	EUR
		1	2	3	4	5	6	7	8
<b>I27200009991: Bibliothek - Zuschüsse bewegl. AV</b>									
1	+ Einzahlungen aus Investitionszuwendun- gen	0	0	1.800,00	1.800-	0	0	1.800-	0,00
6	= Summe der Einzahlungen aus Investitionstätigkeit	0	0	1.800,00	1.800-	0	0	1.800-	0,00
13	= Summe der Auszahlungen aus Investitionstätigkeit	0	0	0,00	0	0	0	0	0,00
14	= Saldo aus Investitionstätigkeit	0	0	1.800,00	1.800-	0	0	1.800-	0,00
17	= Gesamtkosten der Maßnahme	0	0	0,00	0	0	0	0	0,00

<b>I27200009999: Bibliothek - bewegl. AV</b>									
6	= Summe der Einzahlungen aus Investitionstätigkeit	0	0	0,00	0	0	0	0	0,00
9	- Auszahlungen für den Erwerb von beweglichem Sachvermögen	0	0	1.795,71-	1.796	0	0	1.796	0,00
13	= Summe der Auszahlungen aus Investitionstätigkeit	0	0	1.795,71-	1.796	0	0	1.796	0,00
14	= Saldo aus Investitionstätigkeit	0	0	1.795,71-	1.796	0	0	1.796	0,00
17	= Gesamtkosten der Maßnahme	0	0	1.795,71-	1.796	0	0	1.796	0,00

<b>I28100209999: Kulturpflege - bewegl. AV</b>									
6	= Summe der Einzahlungen aus Investitionstätigkeit	0	0	0,00	0	0	0	0	0,00
9	- Auszahlungen für den Erwerb von beweglichem Sachvermögen	6.630-	0	0,00	0	0	0	0	0,00
13	= Summe der Auszahlungen aus Investitionstätigkeit	6.630-	0	0,00	0	0	0	0	0,00
14	= Saldo aus Investitionstätigkeit	6.630-	0	0,00	0	0	0	0	0,00
17	= Gesamtkosten der Maßnahme	6.630-	0	0,00	0	0	0	0	0,00

lfd. Nr.	Investitionsübersicht  Einzahlungs- und Auszahlungsarten	Ergebnis Vorjahr 2017	Fortge- schrieb. Ansatz 2018	Ergebnis 2018	Vergleich Ansatz- Ergebnis	Ergänz. Festl. im HH- Vollzug EUR	Ermächt.- übertrag aus 2017 EUR	Verf. Mittel abzgl. Ergebnis	Ermächt.- übertrag nach 2019 EUR
		EUR	EUR	EUR	EUR	EUR	EUR	EUR	EUR
		1	2	3	4	5	6	7	8
<b>I28100400016: Brandmeldeanlage Villa Bosch</b>									
6	= Summe der Einzahlungen aus Investitionstätigkeit	0	0	0,00	0	0	0	0	0,00
8	- Auszahlungen für Baumaßnahmen	8.236-	0	0,00	0	0	0	0	0,00
13	= Summe der Auszahlungen aus Investitionstätigkeit	8.236-	0	0,00	0	0	0	0	0,00
14	= Saldo aus Investitionstätigkeit	8.236-	0	0,00	0	0	0	0	0,00
17	= Gesamtkosten der Maßnahme	8.236-	0	0,00	0	0	0	0	0,00

<b>I28100409999: Villa Bosch - bewegl. AV</b>									
6	= Summe der Einzahlungen aus Investitionstätigkeit	0	0	0,00	0	0	0	0	0,00
9	- Auszahlungen für den Erwerb von beweglichem Sachvermögen	0	0	1.228,21-	1.228	1.228-	0	0	0,00
13	= Summe der Auszahlungen aus Investitionstätigkeit	0	0	1.228,21-	1.228	1.228-	0	0	0,00
14	= Saldo aus Investitionstätigkeit	0	0	1.228,21-	1.228	1.228-	0	0	0,00
17	= Gesamtkosten der Maßnahme	0	0	1.228,21-	1.228	1.228-	0	0	0,00

<b>I29100000017: Investitionskostenzuschüsse an Kirchen</b>									
6	= Summe der Einzahlungen aus Investitionstätigkeit	0	0	0,00	0	0	0	0	0,00
11	- Auszahlungen für Investitionsförderungs- maßnahmen	0	53.200-	51.162,34-	2.038-	0	0	2.038-	0,00
13	= Summe der Auszahlungen aus Investitionstätigkeit	0	53.200-	51.162,34-	2.038-	0	0	2.038-	0,00
14	= Saldo aus Investitionstätigkeit	0	53.200-	51.162,34-	2.038-	0	0	2.038-	0,00
17	= Gesamtkosten der Maßnahme	0	53.200-	51.162,34-	2.038-	0	0	2.038-	0,00

lfd. Nr.	Investitionsübersicht Einzahlungs- und Auszahlungsarten	Ergebnis Vorjahr 2017 EUR	Fortgeschrieb. Ansatz 2018 EUR	Ergebnis 2018 EUR	Vergleich Ansatz-Ergebnis EUR	Ergänz. Festl. im HH-Vollzug EUR	Ermächt.-übertrag aus 2017 EUR	Verf. Mittel abzgl. Ergebnis EUR	Ermächt.-übertrag nach 2019 EUR
		1	2	3	4	5	6	7	8
<b>I31600100017: Baukostenzuschuss Träger Wohlfahrtspf.</b>									
6 =	Summe der Einzahlungen aus Investitionstätigkeit	0	0	0,00	0	0	0	0	0,00
11 -	Auszahlungen für Investitionsförderungsmaßnahmen	5.000-	0	0,00	0	0	0	0	0,00
13 =	Summe der Auszahlungen aus Investitionstätigkeit	5.000-	0	0,00	0	0	0	0	0,00
14 =	Saldo aus Investitionstätigkeit	5.000-	0	0,00	0	0	0	0	0,00
17 =	Gesamtkosten der Maßnahme	5.000-	0	0,00	0	0	0	0	0,00

<b>I36500000991: Kita Metzgerwaidring - Zuschüsse bew. AV</b>									
1 +	Einzahlungen aus Investitionszuwendungen	2.000	0	0,00	0	0	0	0	0,00
6 =	Summe der Einzahlungen aus Investitionstätigkeit	2.000	0	0,00	0	0	0	0	0,00
13 =	Summe der Auszahlungen aus Investitionstätigkeit	0	0	0,00	0	0	0	0	0,00
14 =	Saldo aus Investitionstätigkeit	2.000	0	0,00	0	0	0	0	0,00
17 =	Gesamtkosten der Maßnahme	0	0	0,00	0	0	0	0	0,00

<b>I36500002991: Zuschüsse Kiga Güttingen</b>									
1 +	Einzahlungen aus Investitionszuwendungen	0	0	3.489,32	3.489-	0	0	3.489-	0,00
6 =	Summe der Einzahlungen aus Investitionstätigkeit	0	0	3.489,32	3.489-	0	0	3.489-	0,00
13 =	Summe der Auszahlungen aus Investitionstätigkeit	0	0	0,00	0	0	0	0	0,00
14 =	Saldo aus Investitionstätigkeit	0	0	3.489,32	3.489-	0	0	3.489-	0,00
17 =	Gesamtkosten der Maßnahme	0	0	0,00	0	0	0	0	0,00

lfd. Nr.	Investitionsübersicht Einzahlungs- und Auszahlungsarten	Ergebnis Vorjahr 2017 EUR	Fortge- schrieb. Ansatz 2018 EUR	Ergebnis 2018 EUR	Vergleich Ansatz- Ergebnis EUR	Ergänz. Festl. im HH- Vollzug EUR	Ermächt.- übertrag aus 2017 EUR	Verf. Mittel abzgl. Ergebnis EUR	Ermächt.- übertrag nach 2019 EUR
		1	2	3	4	5	6	7	8
<b>I36500004991: Zuschüsse Kiga Markelfingen</b>									
1	+ Einzahlungen aus Investitionszuwendun- gen	2.500	0	0,00	0	0	0	0	0,00
6	= Summe der Einzahlungen aus Investitionstätigkeit	2.500	0	0,00	0	0	0	0	0,00
13	= Summe der Auszahlungen aus Investitionstätigkeit	0	0	0,00	0	0	0	0	0,00
14	= Saldo aus Investitionstätigkeit	2.500	0	0,00	0	0	0	0	0,00
17	= Gesamtkosten der Maßnahme	0	0	0,00	0	0	0	0	0,00
<b>I36500009919: Kita Mezgerwaidring - bewegl. AV</b>									
6	= Summe der Einzahlungen aus Investitionstätigkeit	0	0	0,00	0	0	0	0	0,00
9	- Auszahlungen für den Erwerb von beweglichem Sachvermögen	3.431-	0	0,00	0	0	0	0	0,00
13	= Summe der Auszahlungen aus Investitionstätigkeit	3.431-	0	0,00	0	0	0	0	0,00
14	= Saldo aus Investitionstätigkeit	3.431-	0	0,00	0	0	0	0	0,00
17	= Gesamtkosten der Maßnahme	3.431-	0	0,00	0	0	0	0	0,00
<b>I36500009929: Werner-Messmer-Kiga - bewegl. AV</b>									
6	= Summe der Einzahlungen aus Investitionstätigkeit	0	0	0,00	0	0	0	0	0,00
9	- Auszahlungen für den Erwerb von beweglichem Sachvermögen	7.398-	0	0,00	0	0	0	0	0,00
13	= Summe der Auszahlungen aus Investitionstätigkeit	7.398-	0	0,00	0	0	0	0	0,00
14	= Saldo aus Investitionstätigkeit	7.398-	0	0,00	0	0	0	0	0,00
17	= Gesamtkosten der Maßnahme	7.398-	0	0,00	0	0	0	0	0,00



lfd. Nr.	Investitionsübersicht Einzahlungs- und Auszahlungsarten	Ergebnis Vorjahr 2017 EUR	Fortgeschrieb. Ansatz 2018 EUR	Ergebnis 2018 EUR	Vergleich Ansatz-Ergebnis EUR	Ergänz. Festl. im HH-Vollzug EUR	Ermächt.-übertrag aus 2017 EUR	Verf. Mittel abzgl. Ergebnis EUR	Ermächt.-übertrag nach 2019 EUR
		1	2	3	4	5	6	7	8
<b>I36500009939: Entdeckerkiste Nordstadt - bewegl.AV</b>									
6 =	Summe der Einzahlungen aus Investitionstätigkeit	0	0	0,00	0	0	0	0	0,00
9 -	Auszahlungen für den Erwerb von beweglichem Sachvermögen	1.644-	0	0,00	0	0	0	0	0,00
13 =	Summe der Auszahlungen aus Investitionstätigkeit	1.644-	0	0,00	0	0	0	0	0,00
14 =	Saldo aus Investitionstätigkeit	1.644-	0	0,00	0	0	0	0	0,00
17 =	Gesamtkosten der Maßnahme	1.644-	0	0,00	0	0	0	0	0,00
<b>I36500009949: U3-Container Nordstadt - bewegl.AV</b>									
6 =	Summe der Einzahlungen aus Investitionstätigkeit	0	0	0,00	0	0	0	0	0,00
9 -	Auszahlungen für den Erwerb von beweglichem Sachvermögen	0	80.000-	0,00	80.000-	80.000	0	0	0,00
13 =	Summe der Auszahlungen aus Investitionstätigkeit	0	80.000-	0,00	80.000-	80.000	0	0	0,00
14 =	Saldo aus Investitionstätigkeit	0	80.000-	0,00	80.000-	80.000	0	0	0,00
17 =	Gesamtkosten der Maßnahme	0	80.000-	0,00	80.000-	80.000	0	0	0,00
<b>I36500009959: Montessori Kinderhaus - bewegl.AV</b>									
1 +	Einzahlungen aus Investitionszuwendungen	0	0	91.357,67	91.358-	0	0	91.358-	0,00
6 =	Summe der Einzahlungen aus Investitionstätigkeit	0	0	91.357,67	91.358-	0	0	91.358-	0,00
8 -	Auszahlungen für Baumaßnahmen	0	0	91.357,67-	91.358	0	0	91.358	0,00
13 =	Summe der Auszahlungen aus Investitionstätigkeit	0	0	91.357,67-	91.358	0	0	91.358	0,00
14 =	Saldo aus Investitionstätigkeit	0	0	0,00	0	0	0	0	0,00
17 =	Gesamtkosten der Maßnahme	0	0	91.357,67-	91.358	0	0	91.358	0,00

lfd. Nr.	Investitionsübersicht Einzahlungs- und Auszahlungsarten	Ergebnis Vorjahr 2017 EUR	Fortge- schrieb. Ansatz 2018 EUR	Ergebnis 2018 EUR	Vergleich Ansatz- Ergebnis EUR	Ergänz. Festl. im HH- Vollzug EUR	Ermächt.- übertrag aus 2017 EUR	Verf. Mittel abzgl. Ergebnis EUR	Ermächt.- übertrag nach 2019 EUR
		1	2	3	4	5	6	7	8
<b>I36500019919: Kindergarten Böhringen - bewegl. AV</b>									
6 =	Summe der Einzahlungen aus Investitionstätigkeit	0	0	0,00	0	0	0	0	0,00
9 -	Auszahlungen für den Erwerb von beweglichem Sachvermögen	975-	0	0,00	0	0	0	0	0,00
13 =	Summe der Auszahlungen aus Investitionstätigkeit	975-	0	0,00	0	0	0	0	0,00
14 =	Saldo aus Investitionstätigkeit	975-	0	0,00	0	0	0	0	0,00
17 =	Gesamtkosten der Maßnahme	975-	0	0,00	0	0	0	0	0,00
<b>I36500029919: Kindergarten Güttingen - bewegl. AV</b>									
6 =	Summe der Einzahlungen aus Investitionstätigkeit	0	0	0,00	0	0	0	0	0,00
9 -	Auszahlungen für den Erwerb von beweglichem Sachvermögen	0	6.100-	3.489,32-	2.611-	0	0	2.611-	2.100,00-
13 =	Summe der Auszahlungen aus Investitionstätigkeit	0	6.100-	3.489,32-	2.611-	0	0	2.611-	2.100,00-
14 =	Saldo aus Investitionstätigkeit	0	6.100-	3.489,32-	2.611-	0	0	2.611-	2.100,00-
17 =	Gesamtkosten der Maßnahme	0	6.100-	3.489,32-	2.611-	0	0	2.611-	2.100,00-
<b>I36500039919: Kindergarten Liggeringen - bewegl. AV</b>									
6 =	Summe der Einzahlungen aus Investitionstätigkeit	0	0	0,00	0	0	0	0	0,00
9 -	Auszahlungen für den Erwerb von beweglichem Sachvermögen	1.856-	0	0,00	0	0	0	0	0,00
13 =	Summe der Auszahlungen aus Investitionstätigkeit	1.856-	0	0,00	0	0	0	0	0,00
14 =	Saldo aus Investitionstätigkeit	1.856-	0	0,00	0	0	0	0	0,00
17 =	Gesamtkosten der Maßnahme	1.856-	0	0,00	0	0	0	0	0,00

lfd. Nr.	Investitionsübersicht Einzahlungs- und Auszahlungsarten	Ergebnis Vorjahr 2017 EUR	Fortge- schrieb. Ansatz 2018 EUR	Ergebnis 2018 EUR	Vergleich Ansatz- Ergebnis EUR	Ergänz. Festl. im HH- Vollzug EUR	Ermächt.- übertrag aus 2017 EUR	Verf. Mittel abzgl. Ergebnis EUR	Ermächt.- übertrag nach 2019 EUR
		1	2	3	4	5	6	7	8
<b>I36500049919: Kindergarten Markelfingen - bewegl. AV</b>									
6 =	Summe der Einzahlungen aus Investitionstätigkeit	0	0	0,00	0	0	0	0	0,00
7 -	Auszahlungen für den Erwerb von Grundstücken und Gebäuden	5.926-	0	0,00	0	0	0	0	0,00
9 -	Auszahlungen für den Erwerb von beweglichem Sachvermögen	0	10.600-	0,00	10.600-	0	0	10.600-	10.600,00-
13 =	Summe der Auszahlungen aus Investitionstätigkeit	5.926-	10.600-	0,00	10.600-	0	0	10.600-	10.600,00-
14 =	Saldo aus Investitionstätigkeit	5.926-	10.600-	0,00	10.600-	0	0	10.600-	10.600,00-
17 =	Gesamtkosten der Maßnahme	5.926-	10.600-	0,00	10.600-	0	0	10.600-	10.600,00-

<b>I36500059919: Kinderhaus Möggingen - bewegl. AV</b>									
6 =	Summe der Einzahlungen aus Investitionstätigkeit	0	0	0,00	0	0	0	0	0,00
9 -	Auszahlungen für den Erwerb von beweglichem Sachvermögen	11.034-	10.000-	3.101,80-	6.898-	0	0	6.898-	0,00
13 =	Summe der Auszahlungen aus Investitionstätigkeit	11.034-	10.000-	3.101,80-	6.898-	0	0	6.898-	0,00
14 =	Saldo aus Investitionstätigkeit	11.034-	10.000-	3.101,80-	6.898-	0	0	6.898-	0,00
17 =	Gesamtkosten der Maßnahme	11.034-	10.000-	3.101,80-	6.898-	0	0	6.898-	0,00

<b>I36500069919: Kindergarten Stahringen - bewegl. AV</b>									
6 =	Summe der Einzahlungen aus Investitionstätigkeit	0	0	0,00	0	0	0	0	0,00
8 -	Auszahlungen für Baumaßnahmen	0	0	0,00	0	3.622-	0	3.622-	3.622,12-
13 =	Summe der Auszahlungen aus Investitionstätigkeit	0	0	0,00	0	3.622-	0	3.622-	3.622,12-
14 =	Saldo aus Investitionstätigkeit	0	0	0,00	0	3.622-	0	3.622-	3.622,12-
17 =	Gesamtkosten der Maßnahme	0	0	0,00	0	3.622-	0	3.622-	3.622,12-

lfd. Nr.	Investitionsübersicht Einzahlungs- und Auszahlungsarten	Ergebnis Vorjahr 2017 EUR	Fortge- schrieb. Ansatz 2018 EUR	Ergebnis 2018 EUR	Vergleich Ansatz- Ergebnis EUR	Ergänz. Festl. im HH- Vollzug EUR	Ermächt.- übertrag aus 2017 EUR	Verf. Mittel abzgl. Ergebnis EUR	Ermächt.- übertrag nach 2019 EUR
		1	2	3	4	5	6	7	8
<b>I36500100014: Kita Mezgerwaidr. - Heizung,Solar,Fenster</b>									
6 =	Summe der Einzahlungen aus Investitionstätigkeit	0	0	0,00	0	0	0	0	0,00
8 -	Auszahlungen für Baumaßnahmen	0	105.000-	97.431,99-	7.568-	0	0	7.568-	7.403,28-
13 =	Summe der Auszahlungen aus Investitionstätigkeit	0	105.000-	97.431,99-	7.568-	0	0	7.568-	7.403,28-
14 =	Saldo aus Investitionstätigkeit	0	105.000-	97.431,99-	7.568-	0	0	7.568-	7.403,28-
17 =	Gesamtkosten der Maßnahme	0	105.000-	97.431,99-	7.568-	0	0	7.568-	7.403,28-
<b>I36500100024: U3-Container Nordstadt - Fundament</b>									
6 =	Summe der Einzahlungen aus Investitionstätigkeit	0	0	0,00	0	0	0	0	0,00
8 -	Auszahlungen für Baumaßnahmen	0	47.100-	0,00	47.100-	47.100	0	0	0,00
13 =	Summe der Auszahlungen aus Investitionstätigkeit	0	47.100-	0,00	47.100-	47.100	0	0	0,00
14 =	Saldo aus Investitionstätigkeit	0	47.100-	0,00	47.100-	47.100	0	0	0,00
17 =	Gesamtkosten der Maßnahme	0	47.100-	0,00	47.100-	47.100	0	0	0,00
<b>I36500100027: Zuschuss Kath.Kirche Neub. Kiga St.Anton</b>									
6 =	Summe der Einzahlungen aus Investitionstätigkeit	0	0	0,00	0	0	0	0	0,00
11 -	Auszahlungen für Investitionsförderungs- maßnahmen	259.210-	0	0,00	0	0	0	0	0,00
13 =	Summe der Auszahlungen aus Investitionstätigkeit	259.210-	0	0,00	0	0	0	0	0,00
14 =	Saldo aus Investitionstätigkeit	259.210-	0	0,00	0	0	0	0	0,00
17 =	Gesamtkosten der Maßnahme	259.210-	0	0,00	0	0	0	0	0,00

Ifd. Nr.	Investitionsübersicht  Einzahlungs- und Auszahlungsarten	Ergebnis Vorjahr 2017	Fortge- schrieb. Ansatz 2018	Ergebnis 2018	Vergleich Ansatz- Ergebnis	Ergänz. Festl. im HH- Vollzug EUR	Ermächt.- übertrag aus 2017 EUR	Verf. Mittel abzgl. Ergebnis	Ermächt.- übertrag nach 2019 EUR
		EUR	EUR	EUR	EUR	EUR	EUR	EUR	EUR
		1	2	3	4	5	6	7	8
<b>I36500100087: Zuschuss an Waldkindergarten e.V.</b>									
6 =	Summe der Einzahlungen aus Investitionstätigkeit	0	0	0,00	0	0	0	0	0,00
11 -	Auszahlungen für Investitionsförderungs maßnahmen	0	0	5.771,28-	5.771	12.784-	0	7.013-	7.012,72-
13 =	Summe der Auszahlungen aus Investitionstätigkeit	0	0	5.771,28-	5.771	12.784-	0	7.013-	7.012,72-
14 =	Saldo aus Investitionstätigkeit	0	0	5.771,28-	5.771	12.784-	0	7.013-	7.012,72-
17 =	Gesamtkosten der Maßnahme	0	0	5.771,28-	5.771	12.784-	0	7.013-	7.012,72-

<b>I36500100097: Zuschuss an AWO-Kinderspielgruppe</b>									
6 =	Summe der Einzahlungen aus Investitionstätigkeit	0	0	0,00	0	0	0	0	0,00
11 -	Auszahlungen für Investitionsförderungs maßnahmen	0	0	0,00	0	60.000-	0	60.000-	60.000,00-
13 =	Summe der Auszahlungen aus Investitionstätigkeit	0	0	0,00	0	60.000-	0	60.000-	60.000,00-
14 =	Saldo aus Investitionstätigkeit	0	0	0,00	0	60.000-	0	60.000-	60.000,00-
17 =	Gesamtkosten der Maßnahme	0	0	0,00	0	60.000-	0	60.000-	60.000,00-

<b>I36500140014: Kindergarten Markelf. - Schlafräum</b>									
6 =	Summe der Einzahlungen aus Investitionstätigkeit	0	0	0,00	0	0	0	0	0,00
8 -	Auszahlungen für Baumaßnahmen	32.791-	0	4.360,84-	4.361	2.028-	4.498-	2.166-	2.165,80-
13 =	Summe der Auszahlungen aus Investitionstätigkeit	32.791-	0	4.360,84-	4.361	2.028-	4.498-	2.166-	2.165,80-
14 =	Saldo aus Investitionstätigkeit	32.791-	0	4.360,84-	4.361	2.028-	4.498-	2.166-	2.165,80-
17 =	Gesamtkosten der Maßnahme	32.791-	0	4.360,84-	4.361	2.028-	4.498-	2.166-	2.165,80-

lfd. Nr.	Investitionsübersicht Einzahlungs- und Auszahlungsarten	Ergebnis Vorjahr 2017 EUR	Fortgeschrieb. Ansatz 2018 EUR	Ergebnis 2018 EUR	Vergleich Ansatz-Ergebnis EUR	Ergänz. Festl. im HH-Vollzug EUR	Ermächt.-übertrag aus 2017 EUR	Verf. Mittel abzgl. Ergebnis EUR	Ermächt.-übertrag nach 2019 EUR
		1	2	3	4	5	6	7	8
<b>I36500150016: Kinderhaus Möggingen - techn. Anlage</b>									
6	= Summe der Einzahlungen aus Investitionstätigkeit	0	0	0,00	0	0	0	0	0,00
8	- Auszahlungen für Baumaßnahmen	0	0	1.190,00-	1.190	23.500-	0	22.310-	22.310,00-
13	= Summe der Auszahlungen aus Investitionstätigkeit	0	0	1.190,00-	1.190	23.500-	0	22.310-	22.310,00-
14	= Saldo aus Investitionstätigkeit	0	0	1.190,00-	1.190	23.500-	0	22.310-	22.310,00-
17	= Gesamtkosten der Maßnahme	0	0	1.190,00-	1.190	23.500-	0	22.310-	22.310,00-

<b>I36500160001: Zuschüsse Kiha Möggingen</b>									
1	+ Einzahlungen aus Investitionszuwendungen	2.147	0	0,00	0	0	0	0	0,00
6	= Summe der Einzahlungen aus Investitionstätigkeit	2.147	0	0,00	0	0	0	0	0,00
13	= Summe der Auszahlungen aus Investitionstätigkeit	0	0	0,00	0	0	0	0	0,00
14	= Saldo aus Investitionstätigkeit	2.147	0	0,00	0	0	0	0	0,00
17	= Gesamtkosten der Maßnahme	0	0	0,00	0	0	0	0	0,00

<b>I36500160014: Kindergarten Stahr.-Schlafraum, Windfang</b>									
1	+ Einzahlungen aus Investitionszuwendungen	0	0	35.635,50	35.636-	44.544	0	8.909	8.908,88
6	= Summe der Einzahlungen aus Investitionstätigkeit	0	0	35.635,50	35.636-	44.544	0	8.909	8.908,88
8	- Auszahlungen für Baumaßnahmen	0	100.000-	71.796,85-	28.203-	3.622	0	24.581-	0,00
13	= Summe der Auszahlungen aus Investitionstätigkeit	0	100.000-	71.796,85-	28.203-	3.622	0	24.581-	0,00
14	= Saldo aus Investitionstätigkeit	0	100.000-	36.161,35-	63.839-	48.167	0	15.672-	8.908,88
17	= Gesamtkosten der Maßnahme	0	100.000-	71.796,85-	28.203-	3.622	0	24.581-	0,00

lfd. Nr.	Investitionsübersicht Einzahlungs- und Auszahlungsarten	Ergebnis Vorjahr 2017 EUR	Fortge- schrieb. Ansatz 2018 EUR	Ergebnis 2018 EUR	Vergleich Ansatz- Ergebnis EUR	Ergänz. Festl. im HH- Vollzug EUR	Ermächt.- übertrag aus 2017 EUR	Verf. Mittel abzgl. Ergebnis EUR	Ermächt.- übertrag nach 2019 EUR
		1	2	3	4	5	6	7	8
<b>I42100100017: Investitionskostenzuschüsse an Vereine</b>									
6 =	Summe der Einzahlungen aus Investitionstätigkeit	0	0	0,00	0	0	0	0	0,00
11 -	Auszahlungen für Investitionsförderungs maßnahmen	12.600-	24.439-	8.259,20-	16.180-	12.576-	0	28.756-	28.755,80-
13 =	Summe der Auszahlungen aus Investitionstätigkeit	12.600-	24.439-	8.259,20-	16.180-	12.576-	0	28.756-	28.755,80-
14 =	Saldo aus Investitionstätigkeit	12.600-	24.439-	8.259,20-	16.180-	12.576-	0	28.756-	28.755,80-
17 =	Gesamtkosten der Maßnahme	12.600-	24.439-	8.259,20-	16.180-	12.576-	0	28.756-	28.755,80-
<b>I42100100027: Zusch. SV Markelfingen - Anbau Sportheim</b>									
6 =	Summe der Einzahlungen aus Investitionstätigkeit	0	0	0,00	0	0	0	0	0,00
11 -	Auszahlungen für Investitionsförderungs maßnahmen	36.550-	0	50.999,44-	50.999	0	80.999-	30.000-	30.000,00-
13 =	Summe der Auszahlungen aus Investitionstätigkeit	36.550-	0	50.999,44-	50.999	0	80.999-	30.000-	30.000,00-
14 =	Saldo aus Investitionstätigkeit	36.550-	0	50.999,44-	50.999	0	80.999-	30.000-	30.000,00-
17 =	Gesamtkosten der Maßnahme	36.550-	0	50.999,44-	50.999	0	80.999-	30.000-	30.000,00-
<b>I42400100018: Planungskosten Konzeption See-/Strandbad</b>									
6 =	Summe der Einzahlungen aus Investitionstätigkeit	0	0	0,00	0	0	0	0	0,00
8 -	Auszahlungen für Baumaßnahmen	2.641-	0	0,00	0	0	0	0	0,00
13 =	Summe der Auszahlungen aus Investitionstätigkeit	2.641-	0	0,00	0	0	0	0	0,00
14 =	Saldo aus Investitionstätigkeit	2.641-	0	0,00	0	0	0	0	0,00
17 =	Gesamtkosten der Maßnahme	2.641-	0	0,00	0	0	0	0	0,00

lfd. Nr.	Investitionsübersicht Einzahlungs- und Auszahlungsarten	Ergebnis Vorjahr 2017 EUR	Fortgeschrieb. Ansatz 2018 EUR	Ergebnis 2018 EUR	Vergleich Ansatz-Ergebnis EUR	Ergänz. Festl. im HH-Vollzug EUR	Ermächt.-übertrag aus 2017 EUR	Verf. Mittel abzgl. Ergebnis EUR	Ermächt.-übertrag nach 2019 EUR
		1	2	3	4	5	6	7	8
<b>I42400109999: Bäder Kernstadt - bewegl. AV</b>									
6	= Summe der Einzahlungen aus Investitionstätigkeit	0	0	0,00	0	0	0	0	0,00
9	- Auszahlungen für den Erwerb von beweglichem Sachvermögen	2.792-	4.500-	9.949,76-	5.450	7.436-	0	1.986-	0,00
13	= Summe der Auszahlungen aus Investitionstätigkeit	2.792-	4.500-	9.949,76-	5.450	7.436-	0	1.986-	0,00
14	= Saldo aus Investitionstätigkeit	2.792-	4.500-	9.949,76-	5.450	7.436-	0	1.986-	0,00
17	= Gesamtkosten der Maßnahme	2.792-	4.500-	9.949,76-	5.450	7.436-	0	1.986-	0,00
<b>I42400149999: Strandbad Markelfingen - bewegl. AV</b>									
6	= Summe der Einzahlungen aus Investitionstätigkeit	0	0	0,00	0	0	0	0	0,00
9	- Auszahlungen für den Erwerb von beweglichem Sachvermögen	11.733-	10.500-	8.278,10-	2.222-	1.200	0	1.022-	0,00
13	= Summe der Auszahlungen aus Investitionstätigkeit	11.733-	10.500-	8.278,10-	2.222-	1.200	0	1.022-	0,00
14	= Saldo aus Investitionstätigkeit	11.733-	10.500-	8.278,10-	2.222-	1.200	0	1.022-	0,00
17	= Gesamtkosten der Maßnahme	11.733-	10.500-	8.278,10-	2.222-	1.200	0	1.022-	0,00
<b>I42410000016: Sportstätten - technische Anlagen</b>									
6	= Summe der Einzahlungen aus Investitionstätigkeit	0	0	0,00	0	0	0	0	0,00
8	- Auszahlungen für Baumaßnahmen	0	0	0,00	0	14.699-	0	14.699-	0,00
9	- Auszahlungen für den Erwerb von beweglichem Sachvermögen	0	0	18.870,97-	18.871	5.770-	0	13.101	0,00
13	= Summe der Auszahlungen aus Investitionstätigkeit	0	0	18.870,97-	18.871	20.469-	0	1.598-	0,00
14	= Saldo aus Investitionstätigkeit	0	0	18.870,97-	18.871	20.469-	0	1.598-	0,00
17	= Gesamtkosten der Maßnahme	0	0	18.870,97-	18.871	20.469-	0	1.598-	0,00



Ifd. Nr.	Investitionsübersicht  Einzahlungs- und Auszahlungsarten	Ergebnis Vorjahr 2017	Fortge- schrieb. Ansatz 2018	Ergebnis 2018	Vergleich Ansatz- Ergebnis	Ergänz. Festl. im HH- Vollzug EUR	Ermächt.- übertrag aus 2017 EUR	Verf. Mittel abzgl. Ergebnis	Ermächt.- übertrag nach 2019 EUR
		EUR	EUR	EUR	EUR	EUR	EUR	EUR	EUR
		1	2	3	4	5	6	7	8
<b>I4241000018: Sportpl. Nordstern -neue Flutlichtanlage</b>									
6 =	Summe der Einzahlungen aus Investitionstätigkeit	0	0	0,00	0	0	0	0	0,00
8 -	Auszahlungen für Baumaßnahmen	22.235-	0	0,00	0	0	0	0	0,00
13 =	Summe der Auszahlungen aus Investitionstätigkeit	22.235-	0	0,00	0	0	0	0	0,00
14 =	Saldo aus Investitionstätigkeit	22.235-	0	0,00	0	0	0	0	0,00
17 =	Gesamtkosten der Maßnahme	22.235-	0	0,00	0	0	0	0	0,00

<b>I4241000024: Kunstrasenplatz - Carports</b>									
6 =	Summe der Einzahlungen aus Investitionstätigkeit	0	0	0,00	0	0	0	0	0,00
7 -	Auszahlungen für den Erwerb von Grundstücken und Gebäuden	0	0	8.500,00-	8.500	0	0	8.500	0,00
8 -	Auszahlungen für Baumaßnahmen	0	0	0,00	0	8.500-	0	8.500-	0,00
13 =	Summe der Auszahlungen aus Investitionstätigkeit	0	0	8.500,00-	8.500	8.500-	0	0	0,00
14 =	Saldo aus Investitionstätigkeit	0	0	8.500,00-	8.500	8.500-	0	0	0,00
17 =	Gesamtkosten der Maßnahme	0	0	8.500,00-	8.500	8.500-	0	0	0,00

<b>I4241000038: neuer Kunstrasenplatz - Sportzent. Mettn</b>									
6 =	Summe der Einzahlungen aus Investitionstätigkeit	0	0	0,00	0	0	0	0	0,00
8 -	Auszahlungen für Baumaßnahmen	0	25.000-	0,00	25.000-	0	0	25.000-	25.000,00-
13 =	Summe der Auszahlungen aus Investitionstätigkeit	0	25.000-	0,00	25.000-	0	0	25.000-	25.000,00-
14 =	Saldo aus Investitionstätigkeit	0	25.000-	0,00	25.000-	0	0	25.000-	25.000,00-
17 =	Gesamtkosten der Maßnahme	0	25.000-	0,00	25.000-	0	0	25.000-	25.000,00-

lfd. Nr.	Investitionsübersicht Einzahlungs- und Auszahlungsarten	Ergebnis Vorjahr 2017 EUR	Fortge- schrieb. Ansatz 2018 EUR	Ergebnis 2018 EUR	Vergleich Ansatz- Ergebnis EUR	Ergänz. Festl. im HH- Vollzug EUR	Ermächt.- übertrag aus 2017 EUR	Verf. Mittel abzgl. Ergebnis EUR	Ermächt.- übertrag nach 2019 EUR
		1	2	3	4	5	6	7	8
<b>I4241000048: Sportpl. Nordstern-Hauptpl.+Beregnungsan</b>									
6	= Summe der Einzahlungen aus Investitionstätigkeit	0	0	0,00	0	0	0	0	0,00
8	- Auszahlungen für Baumaßnahmen	0	25.000-	3.132,91-	21.867-	0	0	21.867-	21.867,09-
13	= Summe der Auszahlungen aus Investitionstätigkeit	0	25.000-	3.132,91-	21.867-	0	0	21.867-	21.867,09-
14	= Saldo aus Investitionstätigkeit	0	25.000-	3.132,91-	21.867-	0	0	21.867-	21.867,09-
17	= Gesamtkosten der Maßnahme	0	25.000-	3.132,91-	21.867-	0	0	21.867-	21.867,09-
<b>I4241000999: Sportstätten - bewegl. AV</b>									
6	= Summe der Einzahlungen aus Investitionstätigkeit	0	0	0,00	0	0	0	0	0,00
9	- Auszahlungen für den Erwerb von beweglichem Sachvermögen	7.326-	6.000-	8.455,83-	2.456	3.000-	0	544-	0,00
13	= Summe der Auszahlungen aus Investitionstätigkeit	7.326-	6.000-	8.455,83-	2.456	3.000-	0	544-	0,00
14	= Saldo aus Investitionstätigkeit	7.326-	6.000-	8.455,83-	2.456	3.000-	0	544-	0,00
17	= Gesamtkosten der Maßnahme	7.326-	6.000-	8.455,83-	2.456	3.000-	0	544-	0,00
<b>I42410010015: Sportpl. Böhr. - versenkbare Regneranl.</b>									
6	= Summe der Einzahlungen aus Investitionstätigkeit	0	0	0,00	0	0	0	0	0,00
8	- Auszahlungen für Baumaßnahmen	19.575-	160.000-	226.216,08-	66.216	50.000-	20.425-	4.209-	4.208,72-
13	= Summe der Auszahlungen aus Investitionstätigkeit	19.575-	160.000-	226.216,08-	66.216	50.000-	20.425-	4.209-	4.208,72-
14	= Saldo aus Investitionstätigkeit	19.575-	160.000-	226.216,08-	66.216	50.000-	20.425-	4.209-	4.208,72-
17	= Gesamtkosten der Maßnahme	19.575-	160.000-	226.216,08-	66.216	50.000-	20.425-	4.209-	4.208,72-

lfd. Nr.	Investitionsübersicht Einzahlungs- und Auszahlungsarten	Ergebnis Vorjahr 2017 EUR	Fortgeschrieb. Ansatz 2018 EUR	Ergebnis 2018 EUR	Vergleich Ansatz-Ergebnis EUR	Ergänz. Festl. im HH-Vollzug EUR	Ermächt.-übertrag aus 2017 EUR	Verf. Mittel abzgl. Ergebnis EUR	Ermächt.-übertrag nach 2019 EUR
		1	2	3	4	5	6	7	8
<b>I42410040014: Stuhllager Mehrzweckhalle Markelfingen</b>									
6 =	Summe der Einzahlungen aus Investitionstätigkeit	0	0	0,00	0	0	0	0	0,00
8 -	Auszahlungen für Baumaßnahmen	0	120.000-	0,00	120.000-	120.000	0	0	0,00
13 =	Summe der Auszahlungen aus Investitionstätigkeit	0	120.000-	0,00	120.000-	120.000	0	0	0,00
14 =	Saldo aus Investitionstätigkeit	0	120.000-	0,00	120.000-	120.000	0	0	0,00
17 =	Gesamtkosten der Maßnahme	0	120.000-	0,00	120.000-	120.000	0	0	0,00

<b>I42410040018: Flutlichtanlage Markelfingen Änd.+Erw.</b>									
6 =	Summe der Einzahlungen aus Investitionstätigkeit	0	0	0,00	0	0	0	0	0,00
8 -	Auszahlungen für Baumaßnahmen	4.124-	0	0,00	0	0	0	0	0,00
13 =	Summe der Auszahlungen aus Investitionstätigkeit	4.124-	0	0,00	0	0	0	0	0,00
14 =	Saldo aus Investitionstätigkeit	4.124-	0	0,00	0	0	0	0	0,00
17 =	Gesamtkosten der Maßnahme	4.124-	0	0,00	0	0	0	0	0,00

<b>I42410040024: Sanierung Sportheim Markelfingen</b>									
6 =	Summe der Einzahlungen aus Investitionstätigkeit	0	0	0,00	0	0	0	0	0,00
8 -	Auszahlungen für Baumaßnahmen	34.440-	120.000-	111.487,76-	8.512-	0	0	8.512-	8.512,24-
13 =	Summe der Auszahlungen aus Investitionstätigkeit	34.440-	120.000-	111.487,76-	8.512-	0	0	8.512-	8.512,24-
14 =	Saldo aus Investitionstätigkeit	34.440-	120.000-	111.487,76-	8.512-	0	0	8.512-	8.512,24-
17 =	Gesamtkosten der Maßnahme	34.440-	120.000-	111.487,76-	8.512-	0	0	8.512-	8.512,24-

<b>I51100000017: Zuschussprogramm Denkmalpflege</b>									
6 =	Summe der Einzahlungen aus Investitionstätigkeit	0	0	0,00	0	0	0	0	0,00
11 -	Auszahlungen für Investitionsförderungsmaßnahmen	2.240-	5.000-	0,00	5.000-	5.000	0	0	0,00
13 =	Summe der Auszahlungen aus Investitionstätigkeit	2.240-	5.000-	0,00	5.000-	5.000	0	0	0,00
14 =	Saldo aus Investitionstätigkeit	2.240-	5.000-	0,00	5.000-	5.000	0	0	0,00
17 =	Gesamtkosten der Maßnahme	2.240-	5.000-	0,00	5.000-	5.000	0	0	0,00

lfd. Nr.	Investitionsübersicht Einzahlungs- und Auszahlungsarten	Ergebnis Vorjahr 2017 EUR	Fortgeschrieb. Ansatz 2018 EUR	Ergebnis 2018 EUR	Vergleich Ansatz-Ergebnis EUR	Ergänz. Festl. im HH-Vollzug EUR	Ermächt.-übertrag aus 2017 EUR	Verf. Mittel abzgl. Ergebnis EUR	Ermächt.-übertrag nach 2019 EUR
		1	2	3	4	5	6	7	8
<b>I51100009999: Stadtplanung - bewegl. AV</b>									
6 =	Summe der Einzahlungen aus Investitionstätigkeit	0	0	0,00	0	0	0	0	0,00
9 -	Auszahlungen für den Erwerb von beweglichem Sachvermögen	3.894-	0	0,00	0	0	12.830-	12.830-	12.829,80-
13 =	Summe der Auszahlungen aus Investitionstätigkeit	3.894-	0	0,00	0	0	12.830-	12.830-	12.829,80-
14 =	Saldo aus Investitionstätigkeit	3.894-	0	0,00	0	0	12.830-	12.830-	12.829,80-
17 =	Gesamtkosten der Maßnahme	3.894-	0	0,00	0	0	12.830-	12.830-	12.829,80-

<b>I51110009999: Flächen- und grundstücksbezogene Daten</b>									
6 =	Summe der Einzahlungen aus Investitionstätigkeit	0	0	0,00	0	0	0	0	0,00
9 -	Auszahlungen für den Erwerb von beweglichem Sachvermögen	0	4.300-	0,00	4.300-	0	0	4.300-	0,00
13 =	Summe der Auszahlungen aus Investitionstätigkeit	0	4.300-	0,00	4.300-	0	0	4.300-	0,00
14 =	Saldo aus Investitionstätigkeit	0	4.300-	0,00	4.300-	0	0	4.300-	0,00
17 =	Gesamtkosten der Maßnahme	0	4.300-	0,00	4.300-	0	0	4.300-	0,00

<b>I53700009999: Abfallwirtschaft/Wertstoffh - bewegl. AV</b>									
6 =	Summe der Einzahlungen aus Investitionstätigkeit	0	0	0,00	0	0	0	0	0,00
9 -	Auszahlungen für den Erwerb von beweglichem Sachvermögen	0	0	4.620,18-	4.620	4.620-	0	0	0,00
13 =	Summe der Auszahlungen aus Investitionstätigkeit	0	0	4.620,18-	4.620	4.620-	0	0	0,00
14 =	Saldo aus Investitionstätigkeit	0	0	4.620,18-	4.620	4.620-	0	0	0,00
17 =	Gesamtkosten der Maßnahme	0	0	4.620,18-	4.620	4.620-	0	0	0,00

lfd. Nr.	Investitionsübersicht Einzahlungs- und Auszahlungsarten	Ergebnis Vorjahr 2017 EUR	Fortge- schrieb. Ansatz 2018 EUR	Ergebnis 2018 EUR	Vergleich Ansatz- Ergebnis EUR	Ergänz. Festl. im HH- Vollzug EUR	Ermächt.- übertrag aus 2017 EUR	Verf. Mittel abzgl. Ergebnis EUR	Ermächt.- übertrag nach 2019 EUR
		1	2	3	4	5	6	7	8
<b>I53800009999: Abwasserbeseitigung - bewegl. AV</b>									
6 =	<b>Summe der Einzahlungen aus Investitionstätigkeit</b>	0	0	0,00	0	0	0	0	0,00
7 -	Auszahlungen für den Erwerb von Grundstücken und Gebäuden	0	0	6.616,77-	6.617	0	0	6.617	0,00
9 -	Auszahlungen für den Erwerb von beweglichem Sachvermögen	8.882-	20.000-	0,00	20.000-	15.000-	109.509-	144.509-	93.380,86-
12 -	Auszahlungen für den Erwerb von immateriellen Vermögensgegenständ en	4.627-	0	44.510,94-	44.511	0	0	44.511	0,00
13 =	<b>Summe der Auszahlungen aus Investitionstätigkeit</b>	13.509-	20.000-	51.127,71-	31.128	15.000-	109.509-	93.381-	93.380,86-
14 =	<b>Saldo aus Investitionstätigkeit</b>	13.509-	20.000-	51.127,71-	31.128	15.000-	109.509-	93.381-	93.380,86-
17 =	<b>Gesamtkosten der Maßnahme</b>	13.509-	20.000-	51.127,71-	31.128	15.000-	109.509-	93.381-	93.380,86-
<b>I53800100010: Kanalbeiträge</b>									
1 +	Einzahlungen aus Investitionszuwendun gen	20.735	0	16.890,22	16.890-	0	0	16.890-	0,00
2 +	Einzahlungen aus Investitionsbeiträgen und ähnlichen Entgelten für Investitionstätigkeit	0	48.700	0,00	48.700	0	0	48.700	0,00
6 =	<b>Summe der Einzahlungen aus Investitionstätigkeit</b>	20.735	48.700	16.890,22	31.810	0	0	31.810	0,00
13 =	<b>Summe der Auszahlungen aus Investitionstätigkeit</b>	0	0	0,00	0	0	0	0	0,00
14 =	<b>Saldo aus Investitionstätigkeit</b>	20.735	48.700	16.890,22	31.810	0	0	31.810	0,00
17 =	<b>Gesamtkosten der Maßnahme</b>	0	0	0,00	0	0	0	0	0,00

lfd. Nr.	Investitionsübersicht Einzahlungs- und Auszahlungsarten	Ergebnis Vorjahr 2017 EUR	Fortgeschrieb. Ansatz 2018 EUR	Ergebnis 2018 EUR	Vergleich Ansatz-Ergebnis EUR	Ergänz. Festl. im HH-Vollzug EUR	Ermächt.-übertrag aus 2017 EUR	Verf. Mittel abzgl. Ergebnis EUR	Ermächt.-übertrag nach 2019 EUR
		1	2	3	4	5	6	7	8
<b>I53800100015: Hausanschlüsse Kernstadt</b>									
6 =	Summe der Einzahlungen aus Investitionstätigkeit	0	0	0,00	0	0	0	0	0,00
8 -	Auszahlungen für Baumaßnahmen	37.634-	40.000-	12.014,11-	27.986-	0	0	27.986-	0,00
13 =	Summe der Auszahlungen aus Investitionstätigkeit	37.634-	40.000-	12.014,11-	27.986-	0	0	27.986-	0,00
14 =	Saldo aus Investitionstätigkeit	37.634-	40.000-	12.014,11-	27.986-	0	0	27.986-	0,00
17 =	Gesamtkosten der Maßnahme	37.634-	40.000-	12.014,11-	27.986-	0	0	27.986-	0,00

<b>I53800100025: Hausanschlüsse Ortsteile</b>									
6 =	Summe der Einzahlungen aus Investitionstätigkeit	0	0	0,00	0	0	0	0	0,00
8 -	Auszahlungen für Baumaßnahmen	14.265-	30.000-	25.460,95-	4.539-	0	0	4.539-	0,00
13 =	Summe der Auszahlungen aus Investitionstätigkeit	14.265-	30.000-	25.460,95-	4.539-	0	0	4.539-	0,00
14 =	Saldo aus Investitionstätigkeit	14.265-	30.000-	25.460,95-	4.539-	0	0	4.539-	0,00
17 =	Gesamtkosten der Maßnahme	14.265-	30.000-	25.460,95-	4.539-	0	0	4.539-	0,00

<b>I53800100125: Konstanzer Str. 1.+2.BA RK</b>									
6 =	Summe der Einzahlungen aus Investitionstätigkeit	0	0	0,00	0	0	0	0	0,00
8 -	Auszahlungen für Baumaßnahmen	0	250.000-	308.631,90-	58.632	143.215-	0	84.583-	84.583,42-
13 =	Summe der Auszahlungen aus Investitionstätigkeit	0	250.000-	308.631,90-	58.632	143.215-	0	84.583-	84.583,42-
14 =	Saldo aus Investitionstätigkeit	0	250.000-	308.631,90-	58.632	143.215-	0	84.583-	84.583,42-
17 =	Gesamtkosten der Maßnahme	0	250.000-	308.631,90-	58.632	143.215-	0	84.583-	84.583,42-

<b>I53800100135: Mettnaustraße RK</b>									
6 =	Summe der Einzahlungen aus Investitionstätigkeit	0	0	0,00	0	0	0	0	0,00
8 -	Auszahlungen für Baumaßnahmen	0	300.000-	15.758,09-	284.242-	45.846	0	238.396-	238.396,38-
13 =	Summe der Auszahlungen aus Investitionstätigkeit	0	300.000-	15.758,09-	284.242-	45.846	0	238.396-	238.396,38-
14 =	Saldo aus Investitionstätigkeit	0	300.000-	15.758,09-	284.242-	45.846	0	238.396-	238.396,38-
17 =	Gesamtkosten der Maßnahme	0	300.000-	15.758,09-	284.242-	45.846	0	238.396-	238.396,38-

Ifd. Nr.	Investitionsübersicht  Einzahlungs- und Auszahlungsarten	Ergebnis Vorjahr 2017	Fortge- schrieb. Ansatz 2018	Ergebnis 2018	Vergleich Ansatz- Ergebnis	Ergänz. Festl. im HH- Vollzug EUR	Ermächt.- übertrag aus 2017 EUR	Verf. Mittel abzgl. Ergebnis	Ermächt.- übertrag nach 2019 EUR
		EUR	EUR	EUR	EUR	EUR	EUR	EUR	EUR
		1	2	3	4	5	6	7	8
<b>I53800100225: Gewerbegebiet Kreuzbühl RK (Blurado)</b>									
6 =	Summe der Einzahlungen aus Investitionstätigkeit	0	0	0,00	0	0	0	0	0,00
8 -	Auszahlungen für Baumaßnahmen	16.744-	225.000-	0,00	225.000-	232.733	7.733-	0	0,00
13 =	Summe der Auszahlungen aus Investitionstätigkeit	16.744-	225.000-	0,00	225.000-	232.733	7.733-	0	0,00
14 =	Saldo aus Investitionstätigkeit	16.744-	225.000-	0,00	225.000-	232.733	7.733-	0	0,00
17 =	Gesamtkosten der Maßnahme	16.744-	225.000-	0,00	225.000-	232.733	7.733-	0	0,00

<b>I53800100235: Gewerbegebiet Kreuzbühl SK (Blurado)</b>									
6 =	Summe der Einzahlungen aus Investitionstätigkeit	0	0	0,00	0	0	0	0	0,00
8 -	Auszahlungen für Baumaßnahmen	1.784-	295.000-	0,00	295.000-	307.835	12.835-	0	0,00
13 =	Summe der Auszahlungen aus Investitionstätigkeit	1.784-	295.000-	0,00	295.000-	307.835	12.835-	0	0,00
14 =	Saldo aus Investitionstätigkeit	1.784-	295.000-	0,00	295.000-	307.835	12.835-	0	0,00
17 =	Gesamtkosten der Maßnahme	1.784-	295.000-	0,00	295.000-	307.835	12.835-	0	0,00

<b>I53800100275: Mühlbach Sanierung Abschn. Untertorstr.4</b>									
6 =	Summe der Einzahlungen aus Investitionstätigkeit	0	0	0,00	0	0	0	0	0,00
8 -	Auszahlungen für Baumaßnahmen	0	0	3.989,28-	3.989	70.000-	0	66.011-	66.010,72-
13 =	Summe der Auszahlungen aus Investitionstätigkeit	0	0	3.989,28-	3.989	70.000-	0	66.011-	66.010,72-
14 =	Saldo aus Investitionstätigkeit	0	0	3.989,28-	3.989	70.000-	0	66.011-	66.010,72-
17 =	Gesamtkosten der Maßnahme	0	0	3.989,28-	3.989	70.000-	0	66.011-	66.010,72-

<b>I53800100285: Kanalsanierungen allgemein</b>									
6 =	Summe der Einzahlungen aus Investitionstätigkeit	0	0	0,00	0	0	0	0	0,00
8 -	Auszahlungen für Baumaßnahmen	13.795-	200.000-	0,00	200.000-	30.500-	0	230.500-	230.500,00-
13 =	Summe der Auszahlungen aus Investitionstätigkeit	13.795-	200.000-	0,00	200.000-	30.500-	0	230.500-	230.500,00-
14 =	Saldo aus Investitionstätigkeit	13.795-	200.000-	0,00	200.000-	30.500-	0	230.500-	230.500,00-
17 =	Gesamtkosten der Maßnahme	13.795-	200.000-	0,00	200.000-	30.500-	0	230.500-	230.500,00-

lfd. Nr.	Investitionsübersicht Einzahlungs- und Auszahlungsarten	Ergebnis Vorjahr 2017 EUR	Fortgeschrieb. Ansatz 2018 EUR	Ergebnis 2018 EUR	Vergleich Ansatz-Ergebnis EUR	Ergänz. Festl. im HH-Vollzug EUR	Ermächt.-übertrag aus 2017 EUR	Verf. Mittel abzgl. Ergebnis EUR	Ermächt.-übertrag nach 2019 EUR
		1	2	3	4	5	6	7	8
<b>I53800100295: Regenklärbecken Kreuzbühl</b>									
6 =	Summe der Einzahlungen aus Investitionstätigkeit	0	0	0,00	0	0	0	0	0,00
8 -	Auszahlungen für Baumaßnahmen	0	465.000-	0,00	465.000-	465.000	0	0	0,00
13 =	Summe der Auszahlungen aus Investitionstätigkeit	0	465.000-	0,00	465.000-	465.000	0	0	0,00
14 =	Saldo aus Investitionstätigkeit	0	465.000-	0,00	465.000-	465.000	0	0	0,00
17 =	Gesamtkosten der Maßnahme	0	465.000-	0,00	465.000-	465.000	0	0	0,00
<b>I53800100305: Stadterw. Nord 2.BA Nord RK</b>									
6 =	Summe der Einzahlungen aus Investitionstätigkeit	0	0	0,00	0	0	0	0	0,00
8 -	Auszahlungen für Baumaßnahmen	2.438-	348.000-	362.372,34-	14.372	98.382-	27.562-	111.572-	111.572,40-
13 =	Summe der Auszahlungen aus Investitionstätigkeit	2.438-	348.000-	362.372,34-	14.372	98.382-	27.562-	111.572-	111.572,40-
14 =	Saldo aus Investitionstätigkeit	2.438-	348.000-	362.372,34-	14.372	98.382-	27.562-	111.572-	111.572,40-
17 =	Gesamtkosten der Maßnahme	2.438-	348.000-	362.372,34-	14.372	98.382-	27.562-	111.572-	111.572,40-
<b>I53800100315: Stadterw. Nord 2.BA Nord SK</b>									
6 =	Summe der Einzahlungen aus Investitionstätigkeit	0	0	0,00	0	0	0	0	0,00
8 -	Auszahlungen für Baumaßnahmen	2.438-	402.000-	242.015,84-	159.984-	150.142	27.562-	37.405-	37.405,01-
13 =	Summe der Auszahlungen aus Investitionstätigkeit	2.438-	402.000-	242.015,84-	159.984-	150.142	27.562-	37.405-	37.405,01-
14 =	Saldo aus Investitionstätigkeit	2.438-	402.000-	242.015,84-	159.984-	150.142	27.562-	37.405-	37.405,01-
17 =	Gesamtkosten der Maßnahme	2.438-	402.000-	242.015,84-	159.984-	150.142	27.562-	37.405-	37.405,01-
<b>I53800100335: Stürzkreuz Süd RK</b>									
6 =	Summe der Einzahlungen aus Investitionstätigkeit	0	0	0,00	0	0	0	0	0,00
8 -	Auszahlungen für Baumaßnahmen	0	8.000-	0,00	8.000-	8.000	0	0	0,00
13 =	Summe der Auszahlungen aus Investitionstätigkeit	0	8.000-	0,00	8.000-	8.000	0	0	0,00
14 =	Saldo aus Investitionstätigkeit	0	8.000-	0,00	8.000-	8.000	0	0	0,00
17 =	Gesamtkosten der Maßnahme	0	8.000-	0,00	8.000-	8.000	0	0	0,00



lfd. Nr.	Investitionsübersicht Einzahlungs- und Auszahlungsarten	Ergebnis Vorjahr 2017 EUR	Fortgeschrieb. Ansatz 2018 EUR	Ergebnis 2018 EUR	Vergleich Ansatz-Ergebnis EUR	Ergänz. Festl. im HH-Vollzug EUR	Ermächt.-übertrag aus 2017 EUR	Verf. Mittel abzgl. Ergebnis EUR	Ermächt.-übertrag nach 2019 EUR
		1	2	3	4	5	6	7	8
<b>I53800100345: Stürzkreut Süd SK</b>									
6 =	Summe der Einzahlungen aus Investitionstätigkeit	0	0	0,00	0	0	0	0	0,00
8 -	Auszahlungen für Baumaßnahmen	0	8.000-	0,00	8.000-	8.000	0	0	0,00
13 =	Summe der Auszahlungen aus Investitionstätigkeit	0	8.000-	0,00	8.000-	8.000	0	0	0,00
14 =	Saldo aus Investitionstätigkeit	0	8.000-	0,00	8.000-	8.000	0	0	0,00
17 =	Gesamtkosten der Maßnahme	0	8.000-	0,00	8.000-	8.000	0	0	0,00

<b>I53800100355: Konstanzer Str. 4.BA RK</b>									
6 =	Summe der Einzahlungen aus Investitionstätigkeit	0	0	0,00	0	0	0	0	0,00
8 -	Auszahlungen für Baumaßnahmen	0	0	0,00	0	0	0	0	0,00
13 =	Summe der Auszahlungen aus Investitionstätigkeit	0	0	0,00	0	0	0	0	0,00
14 =	Saldo aus Investitionstätigkeit	0	0	0,00	0	0	0	0	0,00
17 =	Gesamtkosten der Maßnahme	0	0	0,00	0	0	0	0	0,00

<b>I53800100365: Konstanzer Str. 4.BA SK</b>									
6 =	Summe der Einzahlungen aus Investitionstätigkeit	0	0	0,00	0	0	0	0	0,00
8 -	Auszahlungen für Baumaßnahmen	0	0	0,00	0	0	0	0	0,00
13 =	Summe der Auszahlungen aus Investitionstätigkeit	0	0	0,00	0	0	0	0	0,00
14 =	Saldo aus Investitionstätigkeit	0	0	0,00	0	0	0	0	0,00
17 =	Gesamtkosten der Maßnahme	0	0	0,00	0	0	0	0	0,00

<b>I53800120015: Güttingen MK Kirchentäl Kreisell Nord</b>									
6 =	Summe der Einzahlungen aus Investitionstätigkeit	0	0	0,00	0	0	0	0	0,00
8 -	Auszahlungen für Baumaßnahmen	19.943-	0	0,00	0	0	0	0	0,00
13 =	Summe der Auszahlungen aus Investitionstätigkeit	19.943-	0	0,00	0	0	0	0	0,00
14 =	Saldo aus Investitionstätigkeit	19.943-	0	0,00	0	0	0	0	0,00
17 =	Gesamtkosten der Maßnahme	19.943-	0	0,00	0	0	0	0	0,00

lfd. Nr.	Investitionsübersicht Einzahlungs- und Auszahlungsarten	Ergebnis Vorjahr 2017 EUR	Fortge- schrieb. Ansatz 2018 EUR	Ergebnis 2018 EUR	Vergleich Ansatz- Ergebnis EUR	Ergänz. Festl. im HH- Vollzug EUR	Ermächt.- übertrag aus 2017 EUR	Verf. Mittel abzgl. Ergebnis EUR	Ermächt.- übertrag nach 2019 EUR
		1	2	3	4	5	6	7	8
<b>I53800130015: Liggeringen RK Dettelbachstraße</b>									
6 =	Summe der Einzahlungen aus Investitionstätigkeit	0	0	0,00	0	0	0	0	0,00
8 -	Auszahlungen für Baumaßnahmen	27.609-	0	10.633,99-	10.634	25.000-	0	14.366-	0,00
13 =	Summe der Auszahlungen aus Investitionstätigkeit	27.609-	0	10.633,99-	10.634	25.000-	0	14.366-	0,00
14 =	Saldo aus Investitionstätigkeit	27.609-	0	10.633,99-	10.634	25.000-	0	14.366-	0,00
17 =	Gesamtkosten der Maßnahme	27.609-	0	10.633,99-	10.634	25.000-	0	14.366-	0,00
<b>I53800130025: Liggeringen Kanalsanierung</b>									
6 =	Summe der Einzahlungen aus Investitionstätigkeit	0	0	0,00	0	0	0	0	0,00
8 -	Auszahlungen für Baumaßnahmen	74.731-	0	0,00	0	0	0	0	0,00
13 =	Summe der Auszahlungen aus Investitionstätigkeit	74.731-	0	0,00	0	0	0	0	0,00
14 =	Saldo aus Investitionstätigkeit	74.731-	0	0,00	0	0	0	0	0,00
17 =	Gesamtkosten der Maßnahme	74.731-	0	0,00	0	0	0	0	0,00
<b>I53800160045: Im Freiwiesle - Regenrückhaltebecken</b>									
6 =	Summe der Einzahlungen aus Investitionstätigkeit	0	0	0,00	0	0	0	0	0,00
8 -	Auszahlungen für Baumaßnahmen	0	0	0,00	0	0	0	0	0,00
13 =	Summe der Auszahlungen aus Investitionstätigkeit	0	0	0,00	0	0	0	0	0,00
14 =	Saldo aus Investitionstätigkeit	0	0	0,00	0	0	0	0	0,00
17 =	Gesamtkosten der Maßnahme	0	0	0,00	0	0	0	0	0,00

Ifd. Nr.	Investitionsübersicht  Einzahlungs- und Auszahlungsarten	Ergebnis Vorjahr 2017	Fortge- schrieb. Ansatz 2018	Ergebnis 2018	Vergleich Ansatz- Ergebnis	Ergänz. Festl. im HH- Vollzug EUR	Ermächt.- übertrag aus 2017 EUR	Verf. Mittel abzgl. Ergebnis	Ermächt.- übertrag nach 2019 EUR
		EUR	EUR	EUR	EUR	EUR	EUR	EUR	EUR
		1	2	3	4	5	6	7	8
<b>I53800200010: Klärbeiträge</b>									
1	+ Einzahlungen aus Investitionszuwendungen	4.751	0	3.869,92	3.870-	0	0	3.870-	0,00
2	+ Einzahlungen aus Investitionsbeiträgen und ähnlichen Entgelten für Investitionstätigkeit	0	11.200	0,00	11.200	0	0	11.200	0,00
6	= Summe der Einzahlungen aus Investitionstätigkeit	4.751	11.200	3.869,92	7.330	0	0	7.330	0,00
13	= Summe der Auszahlungen aus Investitionstätigkeit	0	0	0,00	0	0	0	0	0,00
14	= Saldo aus Investitionstätigkeit	4.751	11.200	3.869,92	7.330	0	0	7.330	0,00
17	= Gesamtkosten der Maßnahme	0	0	0,00	0	0	0	0	0,00

<b>I53800200056: Erw. Prozessleitsys. 3.Rein.stufe.-1.BA</b>									
6	= Summe der Einzahlungen aus Investitionstätigkeit	0	0	0,00	0	0	0	0	0,00
8	- Auszahlungen für Baumaßnahmen	22.238-	0	0,00	0	986	986-	0	0,00
13	= Summe der Auszahlungen aus Investitionstätigkeit	22.238-	0	0,00	0	986	986-	0	0,00
14	= Saldo aus Investitionstätigkeit	22.238-	0	0,00	0	986	986-	0	0,00
17	= Gesamtkosten der Maßnahme	22.238-	0	0,00	0	986	986-	0	0,00

<b>I53800200076: Umbau Biologie</b>									
6	= Summe der Einzahlungen aus Investitionstätigkeit	0	0	0,00	0	0	0	0	0,00
8	- Auszahlungen für Baumaßnahmen	210.267-	851.000-	216.317,87-	634.682-	517.000	169.051-	286.733-	286.732,85-
13	= Summe der Auszahlungen aus Investitionstätigkeit	210.267-	851.000-	216.317,87-	634.682-	517.000	169.051-	286.733-	286.732,85-
14	= Saldo aus Investitionstätigkeit	210.267-	851.000-	216.317,87-	634.682-	517.000	169.051-	286.733-	286.732,85-
17	= Gesamtkosten der Maßnahme	210.267-	851.000-	216.317,87-	634.682-	517.000	169.051-	286.733-	286.732,85-

lfd. Nr.	Investitionsübersicht Einzahlungs- und Auszahlungsarten	Ergebnis Vorjahr 2017 EUR	Fortgeschrieb. Ansatz 2018 EUR	Ergebnis 2018 EUR	Vergleich Ansatz-Ergebnis EUR	Ergänz. Festl. im HH-Vollzug EUR	Ermächt.-übertrag aus 2017 EUR	Verf. Mittel abzgl. Ergebnis EUR	Ermächt.-übertrag nach 2019 EUR
		1	2	3	4	5	6	7	8
<b>I53800200096: Fernwirktechnik Pumpwerke - Planung+Umb.</b>									
6	= Summe der Einzahlungen aus Investitionstätigkeit	0	0	0,00	0	0	0	0	0,00
8	- Auszahlungen für Baumaßnahmen	31.837-	0	45.161,74-	45.162	0	198.802-	153.640-	153.640,08-
13	= Summe der Auszahlungen aus Investitionstätigkeit	31.837-	0	45.161,74-	45.162	0	198.802-	153.640-	153.640,08-
14	= Saldo aus Investitionstätigkeit	31.837-	0	45.161,74-	45.162	0	198.802-	153.640-	153.640,08-
17	= Gesamtkosten der Maßnahme	31.837-	0	45.161,74-	45.162	0	198.802-	153.640-	153.640,08-

<b>I53800200106: Umbau Heizungsanlage</b>									
6	= Summe der Einzahlungen aus Investitionstätigkeit	0	0	0,00	0	0	0	0	0,00
8	- Auszahlungen für Baumaßnahmen	0	0	88.932,98-	88.933	4.454-	84.479-	0	0,00
13	= Summe der Auszahlungen aus Investitionstätigkeit	0	0	88.932,98-	88.933	4.454-	84.479-	0	0,00
14	= Saldo aus Investitionstätigkeit	0	0	88.932,98-	88.933	4.454-	84.479-	0	0,00
17	= Gesamtkosten der Maßnahme	0	0	88.932,98-	88.933	4.454-	84.479-	0	0,00

<b>I53800200136: Gaseinpressungs-Aggregat</b>									
6	= Summe der Einzahlungen aus Investitionstätigkeit	0	0	0,00	0	0	0	0	0,00
8	- Auszahlungen für Baumaßnahmen	127.623-	0	0,00	0	0	0	0	0,00
13	= Summe der Auszahlungen aus Investitionstätigkeit	127.623-	0	0,00	0	0	0	0	0,00
14	= Saldo aus Investitionstätigkeit	127.623-	0	0,00	0	0	0	0	0,00
17	= Gesamtkosten der Maßnahme	127.623-	0	0,00	0	0	0	0	0,00

<b>I53800200156: Schaltschrank Pumpwerk</b>									
6	= Summe der Einzahlungen aus Investitionstätigkeit	0	0	0,00	0	0	0	0	0,00
8	- Auszahlungen für Baumaßnahmen	24.786-	35.000-	111.017,77-	76.018	15.000	120.214-	29.196-	29.196,16-
13	= Summe der Auszahlungen aus Investitionstätigkeit	24.786-	35.000-	111.017,77-	76.018	15.000	120.214-	29.196-	29.196,16-
14	= Saldo aus Investitionstätigkeit	24.786-	35.000-	111.017,77-	76.018	15.000	120.214-	29.196-	29.196,16-
17	= Gesamtkosten der Maßnahme	24.786-	35.000-	111.017,77-	76.018	15.000	120.214-	29.196-	29.196,16-

Ifd. Nr.	Investitionsübersicht  Einzahlungs- und Auszahlungsarten	Ergebnis Vorjahr 2017	Fortge- schrieb. Ansatz 2018	Ergebnis 2018	Vergleich Ansatz- Ergebnis	Ergänz. Festl. im HH- Vollzug EUR	Ermächt.- übertrag aus 2017 EUR	Verf. Mittel abzgl. Ergebnis	Ermächt.- übertrag nach 2019 EUR
		EUR	EUR	EUR	EUR	EUR	EUR	EUR	EUR
		1	2	3	4	5	6	7	8
<b>I53800200166: Schaltschrank 3.RS mit Aufschaltung PLS</b>									
6 =	Summe der Einzahlungen aus Investitionstätigkeit	0	0	0,00	0	0	0	0	0,00
8 -	Auszahlungen für Baumaßnahmen	0	410.000-	35.132,84-	374.867-	80.000	0	294.867-	294.867,16-
13 =	Summe der Auszahlungen aus Investitionstätigkeit	0	410.000-	35.132,84-	374.867-	80.000	0	294.867-	294.867,16-
14 =	Saldo aus Investitionstätigkeit	0	410.000-	35.132,84-	374.867-	80.000	0	294.867-	294.867,16-
17 =	Gesamtkosten der Maßnahme	0	410.000-	35.132,84-	374.867-	80.000	0	294.867-	294.867,16-

<b>I53800200176: Aufschaltung Pumpwerke auf PLS</b>									
6 =	Summe der Einzahlungen aus Investitionstätigkeit	0	0	0,00	0	0	0	0	0,00
8 -	Auszahlungen für Baumaßnahmen	0	70.000-	0,00	70.000-	12.000-	0	82.000-	82.000,00-
13 =	Summe der Auszahlungen aus Investitionstätigkeit	0	70.000-	0,00	70.000-	12.000-	0	82.000-	82.000,00-
14 =	Saldo aus Investitionstätigkeit	0	70.000-	0,00	70.000-	12.000-	0	82.000-	82.000,00-
17 =	Gesamtkosten der Maßnahme	0	70.000-	0,00	70.000-	12.000-	0	82.000-	82.000,00-

<b>I53800209996: Kleinmaßnahmen Kläranlage</b>									
6 =	Summe der Einzahlungen aus Investitionstätigkeit	0	0	0,00	0	0	0	0	0,00
7 -	Auszahlungen für den Erwerb von Grundstücken und Gebäuden	0	0	33.940,59-	33.941	0	0	33.941	0,00
8 -	Auszahlungen für Baumaßnahmen	0	34.500-	0,00	34.500-	0	0	34.500-	0,00
13 =	Summe der Auszahlungen aus Investitionstätigkeit	0	34.500-	33.940,59-	559-	0	0	559-	0,00
14 =	Saldo aus Investitionstätigkeit	0	34.500-	33.940,59-	559-	0	0	559-	0,00
17 =	Gesamtkosten der Maßnahme	0	34.500-	33.940,59-	559-	0	0	559-	0,00

lfd. Nr.	Investitionsübersicht Einzahlungs- und Auszahlungsarten	Ergebnis Vorjahr 2017 EUR	Fortgeschrieb. Ansatz 2018 EUR	Ergebnis 2018 EUR	Vergleich Ansatz-Ergebnis EUR	Ergänz. Festl. im HH-Vollzug EUR	Ermächt.-übertrag aus 2017 EUR	Verf. Mittel abzgl. Ergebnis EUR	Ermächt.-übertrag nach 2019 EUR
		1	2	3	4	5	6	7	8
<b>I54100009991: Zuschüsse Gemeindestraßen</b>									
1	+ Einzahlungen aus Investitionszuwendungen	0	0	800,00	800-	0	0	800-	0,00
6	= Summe der Einzahlungen aus Investitionstätigkeit	0	0	800,00	800-	0	0	800-	0,00
13	= Summe der Auszahlungen aus Investitionstätigkeit	0	0	0,00	0	0	0	0	0,00
14	= Saldo aus Investitionstätigkeit	0	0	800,00	800-	0	0	800-	0,00
17	= Gesamtkosten der Maßnahme	0	0	0,00	0	0	0	0	0,00

<b>I54100009999: Gemeindestraßen - bewegl. AV</b>									
6	= Summe der Einzahlungen aus Investitionstätigkeit	0	0	0,00	0	0	0	0	0,00
8	- Auszahlungen für Baumaßnahmen	0	0	1.742,87-	1.743	0	0	1.743	0,00
9	- Auszahlungen für den Erwerb von beweglichem Sachvermögen	0	12.100-	23.852,79-	11.753	13.644-	0	1.891-	0,00
13	= Summe der Auszahlungen aus Investitionstätigkeit	0	12.100-	25.595,66-	13.496	13.644-	0	148-	0,00
14	= Saldo aus Investitionstätigkeit	0	12.100-	25.595,66-	13.496	13.644-	0	148-	0,00
17	= Gesamtkosten der Maßnahme	0	12.100-	25.595,66-	13.496	13.644-	0	148-	0,00

<b>I54100100010: Erschließungsbeiträge Kernstadt</b>									
1	+ Einzahlungen aus Investitionszuwendungen	155.043	0	65.223,76	65.224-	0	0	65.224-	0,00
2	+ Einzahlungen aus Investitionsbeiträgen und ähnlichen Entgelten für Investitionstätigkeit	0	302.000	0,00	302.000	0	0	302.000	0,00
6	= Summe der Einzahlungen aus Investitionstätigkeit	155.043	302.000	65.223,76	236.776	0	0	236.776	0,00
13	= Summe der Auszahlungen aus Investitionstätigkeit	0	0	0,00	0	0	0	0	0,00
14	= Saldo aus Investitionstätigkeit	155.043	302.000	65.223,76	236.776	0	0	236.776	0,00
17	= Gesamtkosten der Maßnahme	0	0	0,00	0	0	0	0	0,00

lfd. Nr.	Investitionsübersicht Einzahlungs- und Auszahlungsarten	Ergebnis Vorjahr 2017 EUR	Fortgeschrieb. Ansatz 2018 EUR	Ergebnis 2018 EUR	Vergleich Ansatz-Ergebnis EUR	Ergänz. Festl. im HH-Vollzug EUR	Ermächt.-übertrag aus 2017 EUR	Verf. Mittel abzgl. Ergebnis EUR	Ermächt.-übertrag nach 2019 EUR
		1	2	3	4	5	6	7	8
<b>I54100100012: Rückzahl.Bauausg. Gemeindestraßen</b>									
5	+ Einzahlungen für sonstige Investitionstätigkeit	0	0	897,40	897-	0	0	897-	0,00
6	= Summe der Einzahlungen aus Investitionstätigkeit	0	0	897,40	897-	0	0	897-	0,00
13	= Summe der Auszahlungen aus Investitionstätigkeit	0	0	0,00	0	0	0	0	0,00
14	= Saldo aus Investitionstätigkeit	0	0	897,40	897-	0	0	897-	0,00
17	= Gesamtkosten der Maßnahme	0	0	0,00	0	0	0	0	0,00

<b>I54100100025: Strandbadstraße Gehweg</b>									
6	= Summe der Einzahlungen aus Investitionstätigkeit	0	0	0,00	0	0	0	0	0,00
8	- Auszahlungen für Baumaßnahmen	0	55.000-	59.552,46-	4.552	6.000-	0	1.448-	0,00
13	= Summe der Auszahlungen aus Investitionstätigkeit	0	55.000-	59.552,46-	4.552	6.000-	0	1.448-	0,00
14	= Saldo aus Investitionstätigkeit	0	55.000-	59.552,46-	4.552	6.000-	0	1.448-	0,00
17	= Gesamtkosten der Maßnahme	0	55.000-	59.552,46-	4.552	6.000-	0	1.448-	0,00

<b>I54100100095: Bodenhülle für Weihnachtsbaum Marktplatz</b>									
6	= Summe der Einzahlungen aus Investitionstätigkeit	0	0	0,00	0	0	0	0	0,00
7	- Auszahlungen für den Erwerb von Grundstücken und Gebäuden	0	0	27.193,09-	27.193	0	0	27.193	0,00
8	- Auszahlungen für Baumaßnahmen	0	0	0,00	0	27.193-	0	27.193-	0,00
13	= Summe der Auszahlungen aus Investitionstätigkeit	0	0	27.193,09-	27.193	27.193-	0	0	0,00
14	= Saldo aus Investitionstätigkeit	0	0	27.193,09-	27.193	27.193-	0	0	0,00
17	= Gesamtkosten der Maßnahme	0	0	27.193,09-	27.193	27.193-	0	0	0,00

Ifd. Nr.	Investitionsübersicht Einzahlungs- und Auszahlungsarten	Ergebnis Vorjahr 2017	Fortge- schrieb. Ansatz 2018	Ergebnis 2018	Vergleich Ansatz- Ergebnis	Ergänz. Festl. im HH- Vollzug EUR	Ermächt.- übertrag aus 2017 EUR	Verf. Mittel abzgl. Ergebnis	Ermächt.- übertrag nach 2019 EUR
		EUR	EUR	EUR	EUR	EUR	EUR	EUR	EUR
		1	2	3	4	5	6	7	8
<b>I54100100185: Schiesserstraße</b>									
6 =	Summe der Einzahlungen aus Investitionstätigkeit	0	0	0,00	0	0	0	0	0,00
8 -	Auszahlungen für Baumaßnahmen	236.895-	0	3.021,72-	3.022	3.022-	0	0	0,00
13 =	Summe der Auszahlungen aus Investitionstätigkeit	236.895-	0	3.021,72-	3.022	3.022-	0	0	0,00
14 =	Saldo aus Investitionstätigkeit	236.895-	0	3.021,72-	3.022	3.022-	0	0	0,00
17 =	Gesamtkosten der Maßnahme	236.895-	0	3.021,72-	3.022	3.022-	0	0	0,00

<b>I54100100255: Kreuzbühl (Blurado) Straßenbau</b>									
6 =	Summe der Einzahlungen aus Investitionstätigkeit	0	0	0,00	0	0	0	0	0,00
8 -	Auszahlungen für Baumaßnahmen	108.655-	528.000-	0,00	528.000-	620.281	92.281-	0	0,00
13 =	Summe der Auszahlungen aus Investitionstätigkeit	108.655-	528.000-	0,00	528.000-	620.281	92.281-	0	0,00
14 =	Saldo aus Investitionstätigkeit	108.655-	528.000-	0,00	528.000-	620.281	92.281-	0	0,00
17 =	Gesamtkosten der Maßnahme	108.655-	528.000-	0,00	528.000-	620.281	92.281-	0	0,00

<b>I54100100265: Walter-Schellenberg-Straße</b>									
6 =	Summe der Einzahlungen aus Investitionstätigkeit	0	0	0,00	0	0	0	0	0,00
8 -	Auszahlungen für Baumaßnahmen	2.737-	0	3.874,19-	3.874	3.874-	0	0	0,00
13 =	Summe der Auszahlungen aus Investitionstätigkeit	2.737-	0	3.874,19-	3.874	3.874-	0	0	0,00
14 =	Saldo aus Investitionstätigkeit	2.737-	0	3.874,19-	3.874	3.874-	0	0	0,00
17 =	Gesamtkosten der Maßnahme	2.737-	0	3.874,19-	3.874	3.874-	0	0	0,00

<b>I54100100275: Stadterw. Nord 2.BA Nord - Erschließung</b>									
6 =	Summe der Einzahlungen aus Investitionstätigkeit	0	0	0,00	0	0	0	0	0,00
8 -	Auszahlungen für Baumaßnahmen	2.438-	725.000-	264.300,17-	460.700-	355.945	74.883-	179.638-	179.638,29-
13 =	Summe der Auszahlungen aus Investitionstätigkeit	2.438-	725.000-	264.300,17-	460.700-	355.945	74.883-	179.638-	179.638,29-
14 =	Saldo aus Investitionstätigkeit	2.438-	725.000-	264.300,17-	460.700-	355.945	74.883-	179.638-	179.638,29-
17 =	Gesamtkosten der Maßnahme	2.438-	725.000-	264.300,17-	460.700-	355.945	74.883-	179.638-	179.638,29-



Ifd. Nr.	Investitionsübersicht  Einzahlungs- und Auszahlungsarten	Ergebnis Vorjahr 2017	Fortge- schrieb. Ansatz 2018	Ergebnis 2018	Vergleich Ansatz- Ergebnis	Ergänz. Festl. im HH- Vollzug EUR	Ermächt.- übertrag aus 2017 EUR	Verf. Mittel abzgl. Ergebnis	Ermächt.- übertrag nach 2019 EUR
		EUR	EUR	EUR	EUR	EUR	EUR	EUR	EUR
		1	2	3	4	5	6	7	8
<b>I54100100285: Stadterw. Nord Quartiersplatz</b>									
6 =	Summe der Einzahlungen aus Investitionstätigkeit	0	0	0,00	0	0	0	0	0,00
8 -	Auszahlungen für Baumaßnahmen	0	25.000-	0,00	25.000-	25.000	0	0	0,00
13 =	Summe der Auszahlungen aus Investitionstätigkeit	0	25.000-	0,00	25.000-	25.000	0	0	0,00
14 =	Saldo aus Investitionstätigkeit	0	25.000-	0,00	25.000-	25.000	0	0	0,00
17 =	Gesamtkosten der Maßnahme	0	25.000-	0,00	25.000-	25.000	0	0	0,00

<b>I54100100295: Konstanzer Straße 1.-2.BA</b>									
6 =	Summe der Einzahlungen aus Investitionstätigkeit	0	0	0,00	0	0	0	0	0,00
8 -	Auszahlungen für Baumaßnahmen	0	1.000.000-	748.979,53-	251.020-	115.115	0	135.905-	135.905,15-
13 =	Summe der Auszahlungen aus Investitionstätigkeit	0	1.000.000-	748.979,53-	251.020-	115.115	0	135.905-	135.905,15-
14 =	Saldo aus Investitionstätigkeit	0	1.000.000-	748.979,53-	251.020-	115.115	0	135.905-	135.905,15-
17 =	Gesamtkosten der Maßnahme	0	1.000.000-	748.979,53-	251.020-	115.115	0	135.905-	135.905,15-

<b>I54100100305: Konstanzer/Güttinger/Markthallenstr.4.BA</b>									
6 =	Summe der Einzahlungen aus Investitionstätigkeit	0	0	0,00	0	0	0	0	0,00
8 -	Auszahlungen für Baumaßnahmen	0	0	0,00	0	0	0	0	0,00
13 =	Summe der Auszahlungen aus Investitionstätigkeit	0	0	0,00	0	0	0	0	0,00
14 =	Saldo aus Investitionstätigkeit	0	0	0,00	0	0	0	0	0,00
17 =	Gesamtkosten der Maßnahme	0	0	0,00	0	0	0	0	0,00

<b>I54100100315: Mettnaustraße</b>									
6 =	Summe der Einzahlungen aus Investitionstätigkeit	0	0	0,00	0	0	0	0	0,00
8 -	Auszahlungen für Baumaßnahmen	0	280.000-	280.739,20-	739	50.103-	0	49.363-	49.363,46-
13 =	Summe der Auszahlungen aus Investitionstätigkeit	0	280.000-	280.739,20-	739	50.103-	0	49.363-	49.363,46-
14 =	Saldo aus Investitionstätigkeit	0	280.000-	280.739,20-	739	50.103-	0	49.363-	49.363,46-
17 =	Gesamtkosten der Maßnahme	0	280.000-	280.739,20-	739	50.103-	0	49.363-	49.363,46-

Ifd. Nr.	Investitionsübersicht  Einzahlungs- und Auszahlungsarten	Ergebnis Vorjahr 2017	Fortge- schrieb. Ansatz 2018	Ergebnis 2018	Vergleich Ansatz- Ergebnis	Ergänz. Festl. im HH- Vollzug EUR	Ermächt.- übertrag aus 2017 EUR	Verf. Mittel abzgl. Ergebnis	Ermächt.- übertrag nach 2019 EUR
		EUR	EUR	EUR	EUR	EUR	EUR	EUR	EUR
		1	2	3	4	5	6	7	8
<b>I54100100335: Eschenwinkel Nord Verlängerung Gehweg</b>									
6	= Summe der Einzahlungen aus Investitionstätigkeit	0	0	0,00	0	0	0	0	0,00
8	- Auszahlungen für Baumaßnahmen	0	26.000-	5.848,86-	20.151-	20.150	0	1-	0,00
13	= Summe der Auszahlungen aus Investitionstätigkeit	0	26.000-	5.848,86-	20.151-	20.150	0	1-	0,00
14	= Saldo aus Investitionstätigkeit	0	26.000-	5.848,86-	20.151-	20.150	0	1-	0,00
17	= Gesamtkosten der Maßnahme	0	26.000-	5.848,86-	20.151-	20.150	0	1-	0,00

<b>I54100100345: Stürzkreuz Süd</b>									
6	= Summe der Einzahlungen aus Investitionstätigkeit	0	0	0,00	0	0	0	0	0,00
8	- Auszahlungen für Baumaßnahmen	0	23.000-	0,00	23.000-	0	0	23.000-	23.000,00-
13	= Summe der Auszahlungen aus Investitionstätigkeit	0	23.000-	0,00	23.000-	0	0	23.000-	23.000,00-
14	= Saldo aus Investitionstätigkeit	0	23.000-	0,00	23.000-	0	0	23.000-	23.000,00-
17	= Gesamtkosten der Maßnahme	0	23.000-	0,00	23.000-	0	0	23.000-	23.000,00-

<b>I54100110010: Erschließungsbeiträge Böhringen</b>									
2	+ Einzahlungen aus Investitionsbeiträgen und ähnlichen Entgelten für Investitionstätigkeit	0	118.000	0,00	118.000	0	0	118.000	0,00
6	= Summe der Einzahlungen aus Investitionstätigkeit	0	118.000	0,00	118.000	0	0	118.000	0,00
13	= Summe der Auszahlungen aus Investitionstätigkeit	0	0	0,00	0	0	0	0	0,00
14	= Saldo aus Investitionstätigkeit	0	118.000	0,00	118.000	0	0	118.000	0,00
17	= Gesamtkosten der Maßnahme	0	0	0,00	0	0	0	0	0,00

lfd. Nr.	Investitionsübersicht Einzahlungs- und Auszahlungsarten	Ergebnis Vorjahr 2017 EUR	Fortgeschrieb. Ansatz 2018 EUR	Ergebnis 2018 EUR	Vergleich Ansatz-Ergebnis EUR	Ergänz. Festl. im HH-Vollzug EUR	Ermächt.-übertrag aus 2017 EUR	Verf. Mittel abzgl. Ergebnis EUR	Ermächt.-übertrag nach 2019 EUR
		1	2	3	4	5	6	7	8
<b>I54100110011: Zuschuss LRA für Bahnhofstest. Böhr.(BMP)</b>									
1	+ Einzahlungen aus Investitionszuwendungen	0	0	78.624,80	78.625-	0	118.000	39.375	99.375,20
5	+ Einzahlungen für sonstige Investitionstätigkeit	0	60.000	0,00	60.000	0	0	60.000	0,00
6	= Summe der Einzahlungen aus Investitionstätigkeit	0	60.000	78.624,80	18.625-	0	118.000	99.375	99.375,20
13	= Summe der Auszahlungen aus Investitionstätigkeit	0	0	0,00	0	0	0	0	0,00
14	= Saldo aus Investitionstätigkeit	0	60.000	78.624,80	18.625-	0	118.000	99.375	99.375,20
17	= Gesamtkosten der Maßnahme	0	0	0,00	0	0	0	0	0,00
<b>I54100110017: San. Bahnhofstestelle Böhringen (BMP)</b>									
6	= Summe der Einzahlungen aus Investitionstätigkeit	0	0	0,00	0	0	0	0	0,00
11	- Auszahlungen für Investitionsförderungsmaßnahmen	0	150.000-	196.562,00-	46.562	50.000-	0	3.438-	3.438,00-
13	= Summe der Auszahlungen aus Investitionstätigkeit	0	150.000-	196.562,00-	46.562	50.000-	0	3.438-	3.438,00-
14	= Saldo aus Investitionstätigkeit	0	150.000-	196.562,00-	46.562	50.000-	0	3.438-	3.438,00-
17	= Gesamtkosten der Maßnahme	0	150.000-	196.562,00-	46.562	50.000-	0	3.438-	3.438,00-
<b>I54100110035: Böhringen Rommelstraße Siedlung Endausb.</b>									
6	= Summe der Einzahlungen aus Investitionstätigkeit	0	0	0,00	0	0	0	0	0,00
8	- Auszahlungen für Baumaßnahmen	108.354-	0	0,00	0	0	0	0	0,00
13	= Summe der Auszahlungen aus Investitionstätigkeit	108.354-	0	0,00	0	0	0	0	0,00
14	= Saldo aus Investitionstätigkeit	108.354-	0	0,00	0	0	0	0	0,00
17	= Gesamtkosten der Maßnahme	108.354-	0	0,00	0	0	0	0	0,00

lfd. Nr.	Investitionsübersicht Einzahlungs- und Auszahlungsarten	Ergebnis Vorjahr 2017 EUR	Fortgeschrieb. Ansatz 2018 EUR	Ergebnis 2018 EUR	Vergleich Ansatz-Ergebnis EUR	Ergänz. Festl. im HH-Vollzug EUR	Ermächt.-übertrag aus 2017 EUR	Verf. Mittel abzgl. Ergebnis EUR	Ermächt.-übertrag nach 2019 EUR
		1	2	3	4	5	6	7	8
<b>I54100120065: Güttingen Erschl.Kirchental Kreisel Nord</b>									
6 =	Summe der Einzahlungen aus Investitionstätigkeit	0	0	0,00	0	0	0	0	0,00
8 -	Auszahlungen für Baumaßnahmen	16.499-	0	0,00	0	0	0	0	0,00
13 =	Summe der Auszahlungen aus Investitionstätigkeit	16.499-	0	0,00	0	0	0	0	0,00
14 =	Saldo aus Investitionstätigkeit	16.499-	0	0,00	0	0	0	0	0,00
17 =	Gesamtkosten der Maßnahme	16.499-	0	0,00	0	0	0	0	0,00

<b>I54100120075: Güttingen Rathaus San. Parkplatz</b>									
6 =	Summe der Einzahlungen aus Investitionstätigkeit	0	0	0,00	0	0	0	0	0,00
8 -	Auszahlungen für Baumaßnahmen	276.020-	55.000-	22.411,02-	32.589-	33.119	6.771-	6.241-	4.895,84-
13 =	Summe der Auszahlungen aus Investitionstätigkeit	276.020-	55.000-	22.411,02-	32.589-	33.119	6.771-	6.241-	4.895,84-
14 =	Saldo aus Investitionstätigkeit	276.020-	55.000-	22.411,02-	32.589-	33.119	6.771-	6.241-	4.895,84-
17 =	Gesamtkosten der Maßnahme	276.020-	55.000-	22.411,02-	32.589-	33.119	6.771-	6.241-	4.895,84-

<b>I54100130025: Verenaweg Liggeringen</b>									
6 =	Summe der Einzahlungen aus Investitionstätigkeit	0	0	0,00	0	0	0	0	0,00
8 -	Auszahlungen für Baumaßnahmen	0	55.000-	0,00	55.000-	0	0	55.000-	55.000,00-
13 =	Summe der Auszahlungen aus Investitionstätigkeit	0	55.000-	0,00	55.000-	0	0	55.000-	55.000,00-
14 =	Saldo aus Investitionstätigkeit	0	55.000-	0,00	55.000-	0	0	55.000-	55.000,00-
17 =	Gesamtkosten der Maßnahme	0	55.000-	0,00	55.000-	0	0	55.000-	55.000,00-

<b>I54100130035: Bergstraße, Liggeringen</b>									
6 =	Summe der Einzahlungen aus Investitionstätigkeit	0	0	0,00	0	0	0	0	0,00
8 -	Auszahlungen für Baumaßnahmen	0	0	0,00	0	0	0	0	0,00
13 =	Summe der Auszahlungen aus Investitionstätigkeit	0	0	0,00	0	0	0	0	0,00
14 =	Saldo aus Investitionstätigkeit	0	0	0,00	0	0	0	0	0,00
17 =	Gesamtkosten der Maßnahme	0	0	0,00	0	0	0	0	0,00

lfd. Nr.	Investitionsübersicht Einzahlungs- und Auszahlungsarten	Ergebnis Vorjahr 2017 EUR	Fortgeschrieb. Ansatz 2018 EUR	Ergebnis 2018 EUR	Vergleich Ansatz-Ergebnis EUR	Ergänz. Festl. im HH-Vollzug EUR	Ermächt.-übertrag aus 2017 EUR	Verf. Mittel abzgl. Ergebnis EUR	Ermächt.-übertrag nach 2019 EUR
		1	2	3	4	5	6	7	8
<b>I54100140010: Erschließungsbeiträge Markelfingen</b>									
1	+ Einzahlungen aus Investitionszuwendungen	56.969	0	67.152,08	67.152-	0	0	67.152-	0,00
6	= Summe der Einzahlungen aus Investitionstätigkeit	56.969	0	67.152,08	67.152-	0	0	67.152-	0,00
13	= Summe der Auszahlungen aus Investitionstätigkeit	0	0	0,00	0	0	0	0	0,00
14	= Saldo aus Investitionstätigkeit	56.969	0	67.152,08	67.152-	0	0	67.152-	0,00
17	= Gesamtkosten der Maßnahme	0	0	0,00	0	0	0	0	0,00
<b>I54100140015: Bahnübergang M'fingen II (Naturfreunde)</b>									
6	= Summe der Einzahlungen aus Investitionstätigkeit	0	0	0,00	0	0	0	0	0,00
8	- Auszahlungen für Baumaßnahmen	0	7.000-	0,00	7.000-	7.000	0	0	0,00
13	= Summe der Auszahlungen aus Investitionstätigkeit	0	7.000-	0,00	7.000-	7.000	0	0	0,00
14	= Saldo aus Investitionstätigkeit	0	7.000-	0,00	7.000-	7.000	0	0	0,00
17	= Gesamtkosten der Maßnahme	0	7.000-	0,00	7.000-	7.000	0	0	0,00
<b>I54100140021: Zuschuss LRA für Bahnhaltst. Mark.(BMP)</b>									
1	+ Einzahlungen aus Investitionszuwendungen	0	0	237.947,60	237.948-	0	224.000	13.948-	0,00
5	+ Einzahlungen für sonstige Investitionstätigkeit	0	10.000	0,00	10.000	0	0	10.000	0,00
6	= Summe der Einzahlungen aus Investitionstätigkeit	0	10.000	237.947,60	227.948-	0	224.000	3.948-	0,00
13	= Summe der Auszahlungen aus Investitionstätigkeit	0	0	0,00	0	0	0	0	0,00
14	= Saldo aus Investitionstätigkeit	0	10.000	237.947,60	227.948-	0	224.000	3.948-	0,00
17	= Gesamtkosten der Maßnahme	0	0	0,00	0	0	0	0	0,00

lfd. Nr.	Investitionsübersicht Einzahlungs- und Auszahlungsarten	Ergebnis Vorjahr 2017 EUR	Fortgeschrieb. Ansatz 2018 EUR	Ergebnis 2018 EUR	Vergleich Ansatz-Ergebnis EUR	Ergänz. Festl. im HH-Vollzug EUR	Ermächt.-übertrag aus 2017 EUR	Verf. Mittel abzgl. Ergebnis EUR	Ermächt.-übertrag nach 2019 EUR
		1	2	3	4	5	6	7	8
<b>I54100140025: Markelf. Mühlbachbrücke Laurentiusstraße</b>									
6	= Summe der Einzahlungen aus Investitionstätigkeit	0	0	0,00	0	0	0	0	0,00
8	- Auszahlungen für Baumaßnahmen	223.464-	0	20.779,77-	20.780	26.000	46.887-	107-	0,00
13	= Summe der Auszahlungen aus Investitionstätigkeit	223.464-	0	20.779,77-	20.780	26.000	46.887-	107-	0,00
14	= Saldo aus Investitionstätigkeit	223.464-	0	20.779,77-	20.780	26.000	46.887-	107-	0,00
17	= Gesamtkosten der Maßnahme	223.464-	0	20.779,77-	20.780	26.000	46.887-	107-	0,00

<b>I54100140027: San. Bahnhaltestelle Markelfingen (BMP)</b>									
6	= Summe der Einzahlungen aus Investitionstätigkeit	0	0	0,00	0	0	0	0	0,00
11	- Auszahlungen für Investitionsförderungsmaßnahmen	173.860-	415.000-	421.009,00-	6.009	6.009-	0	0	0,00
13	= Summe der Auszahlungen aus Investitionstätigkeit	173.860-	415.000-	421.009,00-	6.009	6.009-	0	0	0,00
14	= Saldo aus Investitionstätigkeit	173.860-	415.000-	421.009,00-	6.009	6.009-	0	0	0,00
17	= Gesamtkosten der Maßnahme	173.860-	415.000-	421.009,00-	6.009	6.009-	0	0	0,00

<b>I54100140055: Bahnhofplatz Markelfingen</b>									
6	= Summe der Einzahlungen aus Investitionstätigkeit	0	0	0,00	0	0	0	0	0,00
8	- Auszahlungen für Baumaßnahmen	0	10.000-	24.761,92-	14.762	14.762-	0	0	0,00
13	= Summe der Auszahlungen aus Investitionstätigkeit	0	10.000-	24.761,92-	14.762	14.762-	0	0	0,00
14	= Saldo aus Investitionstätigkeit	0	10.000-	24.761,92-	14.762	14.762-	0	0	0,00
17	= Gesamtkosten der Maßnahme	0	10.000-	24.761,92-	14.762	14.762-	0	0	0,00

<b>I54100140065: Bahnübergang M'fingen I</b>									
6	= Summe der Einzahlungen aus Investitionstätigkeit	0	0	0,00	0	0	0	0	0,00
8	- Auszahlungen für Baumaßnahmen	0	18.000-	0,00	18.000-	18.000	0	0	0,00
13	= Summe der Auszahlungen aus Investitionstätigkeit	0	18.000-	0,00	18.000-	18.000	0	0	0,00
14	= Saldo aus Investitionstätigkeit	0	18.000-	0,00	18.000-	18.000	0	0	0,00
17	= Gesamtkosten der Maßnahme	0	18.000-	0,00	18.000-	18.000	0	0	0,00

lfd. Nr.	Investitionsübersicht Einzahlungs- und Auszahlungsarten	Ergebnis Vorjahr 2017 EUR	Fortgeschrieb. Ansatz 2018 EUR	Ergebnis 2018 EUR	Vergleich Ansatz-Ergebnis EUR	Ergänz. Festl. im HH-Vollzug EUR	Ermächt.-übertrag aus 2017 EUR	Verf. Mittel abzgl. Ergebnis EUR	Ermächt.-übertrag nach 2019 EUR
		1	2	3	4	5	6	7	8
<b>154100160045: Bahnhofplatz Stahringen inkl. Toiletten</b>									
6 =	Summe der Einzahlungen aus Investitionstätigkeit	0	0	0,00	0	0	0	0	0,00
8 -	Auszahlungen für Baumaßnahmen	0	13.000-	0,00	13.000-	0	0	13.000-	13.000,00-
13 =	Summe der Auszahlungen aus Investitionstätigkeit	0	13.000-	0,00	13.000-	0	0	13.000-	13.000,00-
14 =	Saldo aus Investitionstätigkeit	0	13.000-	0,00	13.000-	0	0	13.000-	13.000,00-
17 =	Gesamtkosten der Maßnahme	0	13.000-	0,00	13.000-	0	0	13.000-	13.000,00-
<b>154100160055: Im Freiwiesle - Straßenbau</b>									
6 =	Summe der Einzahlungen aus Investitionstätigkeit	0	0	0,00	0	0	0	0	0,00
8 -	Auszahlungen für Baumaßnahmen	0	0	0,00	0	0	0	0	0,00
13 =	Summe der Auszahlungen aus Investitionstätigkeit	0	0	0,00	0	0	0	0	0,00
14 =	Saldo aus Investitionstätigkeit	0	0	0,00	0	0	0	0	0,00
17 =	Gesamtkosten der Maßnahme	0	0	0,00	0	0	0	0	0,00
<b>154100200016: Neuanlage Straßenbeleuchtung allgemein</b>									
6 =	Summe der Einzahlungen aus Investitionstätigkeit	0	0	0,00	0	0	0	0	0,00
7 -	Auszahlungen für den Erwerb von Grundstücken und Gebäuden	59.730-	0	73.777,25-	73.777	0	0	73.777	0,00
8 -	Auszahlungen für Baumaßnahmen	18.261-	80.000-	0,00	80.000-	0	0	80.000-	0,00
13 =	Summe der Auszahlungen aus Investitionstätigkeit	77.991-	80.000-	73.777,25-	6.223-	0	0	6.223-	0,00
14 =	Saldo aus Investitionstätigkeit	77.991-	80.000-	73.777,25-	6.223-	0	0	6.223-	0,00
17 =	Gesamtkosten der Maßnahme	77.991-	80.000-	73.777,25-	6.223-	0	0	6.223-	0,00

Ifd. Nr.	Investitionsübersicht Einzahlungs- und Auszahlungsarten	Ergebnis Vorjahr 2017	Fortge- schrieb. Ansatz 2018	Ergebnis 2018	Vergleich Ansatz- Ergebnis	Ergänz. Festl. im HH- Vollzug EUR	Ermächt.- übertrag aus 2017 EUR	Verf. Mittel abzgl. Ergebnis	Ermächt.- übertrag nach 2019 EUR
		EUR	EUR	EUR	EUR	EUR	EUR	EUR	EUR
		1	2	3	4	5	6	7	8
<b>I54100200096: Straßenbeleuchtung Kreuzbühl (Blurado)</b>									
6 =	Summe der Einzahlungen aus Investitionstätigkeit	0	0	0,00	0	0	0	0	0,00
8 -	Auszahlungen für Baumaßnahmen	0	30.000-	0,00	30.000-	30.000	0	0	0,00
13 =	Summe der Auszahlungen aus Investitionstätigkeit	0	30.000-	0,00	30.000-	30.000	0	0	0,00
14 =	Saldo aus Investitionstätigkeit	0	30.000-	0,00	30.000-	30.000	0	0	0,00
17 =	Gesamtkosten der Maßnahme	0	30.000-	0,00	30.000-	30.000	0	0	0,00

<b>I54100200106: Neuani. Straßenbel. Mettnaustraße</b>									
6 =	Summe der Einzahlungen aus Investitionstätigkeit	0	0	0,00	0	0	0	0	0,00
8 -	Auszahlungen für Baumaßnahmen	0	70.000-	0,00	70.000-	0	0	70.000-	70.000,00-
13 =	Summe der Auszahlungen aus Investitionstätigkeit	0	70.000-	0,00	70.000-	0	0	70.000-	70.000,00-
14 =	Saldo aus Investitionstätigkeit	0	70.000-	0,00	70.000-	0	0	70.000-	70.000,00-
17 =	Gesamtkosten der Maßnahme	0	70.000-	0,00	70.000-	0	0	70.000-	70.000,00-

<b>I54100200116: Neuani. Straßenbel. Eschenwinkel Nord</b>									
6 =	Summe der Einzahlungen aus Investitionstätigkeit	0	0	0,00	0	0	0	0	0,00
8 -	Auszahlungen für Baumaßnahmen	0	7.000-	5.061,93-	1.938-	0	0	1.938-	0,00
13 =	Summe der Auszahlungen aus Investitionstätigkeit	0	7.000-	5.061,93-	1.938-	0	0	1.938-	0,00
14 =	Saldo aus Investitionstätigkeit	0	7.000-	5.061,93-	1.938-	0	0	1.938-	0,00
17 =	Gesamtkosten der Maßnahme	0	7.000-	5.061,93-	1.938-	0	0	1.938-	0,00

<b>I54100200126: Straßenbel. Stadterw. Nord 2.BA Nord</b>									
6 =	Summe der Einzahlungen aus Investitionstätigkeit	0	0	0,00	0	0	0	0	0,00
8 -	Auszahlungen für Baumaßnahmen	0	156.000-	37,41-	155.963-	0	0	155.963-	155.962,59-
13 =	Summe der Auszahlungen aus Investitionstätigkeit	0	156.000-	37,41-	155.963-	0	0	155.963-	155.962,59-
14 =	Saldo aus Investitionstätigkeit	0	156.000-	37,41-	155.963-	0	0	155.963-	155.962,59-
17 =	Gesamtkosten der Maßnahme	0	156.000-	37,41-	155.963-	0	0	155.963-	155.962,59-



Ifd. Nr.	Investitionsübersicht  Einzahlungs- und Auszahlungsarten	Ergebnis Vorjahr 2017	Fortge- schrieb. Ansatz 2018	Ergebnis 2018	Vergleich Ansatz- Ergebnis	Ergänz. Festl. im HH- Vollzug EUR	Ermächt.- übertrag aus 2017 EUR	Verf. Mittel abzgl. Ergebnis	Ermächt.- übertrag nach 2019 EUR
		EUR	EUR	EUR	EUR	EUR	EUR	EUR	EUR
		1	2	3	4	5	6	7	8
<b>I54100200136: Neuani. Straßenbel. Stürzkreuz Süd</b>									
6 =	Summe der Einzahlungen aus Investitionstätigkeit	0	0	0,00	0	0	0	0	0,00
8 -	Auszahlungen für Baumaßnahmen	0	3.000-	0,00	3.000-	0	0	3.000-	3.000,00-
13 =	Summe der Auszahlungen aus Investitionstätigkeit	0	3.000-	0,00	3.000-	0	0	3.000-	3.000,00-
14 =	Saldo aus Investitionstätigkeit	0	3.000-	0,00	3.000-	0	0	3.000-	3.000,00-
17 =	Gesamtkosten der Maßnahme	0	3.000-	0,00	3.000-	0	0	3.000-	3.000,00-

<b>I54100200146: Neuani. Straßenbel. Umsetzung LED</b>									
6 =	Summe der Einzahlungen aus Investitionstätigkeit	0	0	0,00	0	0	0	0	0,00
8 -	Auszahlungen für Baumaßnahmen	0	411.320-	270.726,61-	140.593-	32.727	0	107.866-	85.000,00-
13 =	Summe der Auszahlungen aus Investitionstätigkeit	0	411.320-	270.726,61-	140.593-	32.727	0	107.866-	85.000,00-
14 =	Saldo aus Investitionstätigkeit	0	411.320-	270.726,61-	140.593-	32.727	0	107.866-	85.000,00-
17 =	Gesamtkosten der Maßnahme	0	411.320-	270.726,61-	140.593-	32.727	0	107.866-	85.000,00-

<b>I54100200176: Straßenbel. Konstanzer Str. 4. BA</b>									
6 =	Summe der Einzahlungen aus Investitionstätigkeit	0	0	0,00	0	0	0	0	0,00
8 -	Auszahlungen für Baumaßnahmen	0	0	0,00	0	0	0	0	0,00
13 =	Summe der Auszahlungen aus Investitionstätigkeit	0	0	0,00	0	0	0	0	0,00
14 =	Saldo aus Investitionstätigkeit	0	0	0,00	0	0	0	0	0,00
17 =	Gesamtkosten der Maßnahme	0	0	0,00	0	0	0	0	0,00

<b>I54100210026: Neuanlage Straßenbeleuchtung OD-Böhring.</b>									
6 =	Summe der Einzahlungen aus Investitionstätigkeit	0	0	0,00	0	0	0	0	0,00
8 -	Auszahlungen für Baumaßnahmen	20.969-	28.000-	31.578,15-	3.578	7.185-	0	3.607-	0,00
13 =	Summe der Auszahlungen aus Investitionstätigkeit	20.969-	28.000-	31.578,15-	3.578	7.185-	0	3.607-	0,00
14 =	Saldo aus Investitionstätigkeit	20.969-	28.000-	31.578,15-	3.578	7.185-	0	3.607-	0,00
17 =	Gesamtkosten der Maßnahme	20.969-	28.000-	31.578,15-	3.578	7.185-	0	3.607-	0,00

Ifd. Nr.	Investitionsübersicht  Einzahlungs- und Auszahlungsarten	Ergebnis Vorjahr 2017	Fortge- schrieb. Ansatz 2018	Ergebnis 2018	Vergleich Ansatz- Ergebnis	Ergänz. Festl. im HH- Vollzug EUR	Ermächt.- übertrag aus 2017 EUR	Verf. Mittel abzgl. Ergebnis	Ermächt.- übertrag nach 2019 EUR
		EUR	EUR	EUR	EUR	EUR	EUR	EUR	EUR
		1	2	3	4	5	6	7	8
<b>I54100210036: Neuanlage Straßenbel. Rommelstraße/Siedl</b>									
6 =	Summe der Einzahlungen aus Investitionstätigkeit	0	0	0,00	0	0	0	0	0,00
8 -	Auszahlungen für Baumaßnahmen	9.370-	0	0,00	0	0	0	0	0,00
13 =	Summe der Auszahlungen aus Investitionstätigkeit	9.370-	0	0,00	0	0	0	0	0,00
14 =	Saldo aus Investitionstätigkeit	9.370-	0	0,00	0	0	0	0	0,00
17 =	Gesamtkosten der Maßnahme	9.370-	0	0,00	0	0	0	0	0,00

<b>I54100210046: Bel. Radweg Böhringen-Radolfzell</b>									
6 =	Summe der Einzahlungen aus Investitionstätigkeit	0	0	0,00	0	0	0	0	0,00
8 -	Auszahlungen für Baumaßnahmen	22.777-	0	0,00	0	0	0	0	0,00
13 =	Summe der Auszahlungen aus Investitionstätigkeit	22.777-	0	0,00	0	0	0	0	0,00
14 =	Saldo aus Investitionstätigkeit	22.777-	0	0,00	0	0	0	0	0,00
17 =	Gesamtkosten der Maßnahme	22.777-	0	0,00	0	0	0	0	0,00

<b>I54100220026: Straßenbel. Neuanl.Kirchtal-Kreisel Nord</b>									
6 =	Summe der Einzahlungen aus Investitionstätigkeit	0	0	0,00	0	0	0	0	0,00
8 -	Auszahlungen für Baumaßnahmen	612-	0	0,00	0	0	0	0	0,00
13 =	Summe der Auszahlungen aus Investitionstätigkeit	612-	0	0,00	0	0	0	0	0,00
14 =	Saldo aus Investitionstätigkeit	612-	0	0,00	0	0	0	0	0,00
17 =	Gesamtkosten der Maßnahme	612-	0	0,00	0	0	0	0	0,00

<b>I54100230026: Neuanlage Straßenbel. Verenaweg</b>									
6 =	Summe der Einzahlungen aus Investitionstätigkeit	0	0	0,00	0	0	0	0	0,00
8 -	Auszahlungen für Baumaßnahmen	0	12.000-	8.893,56-	3.106-	0	0	3.106-	0,00
13 =	Summe der Auszahlungen aus Investitionstätigkeit	0	12.000-	8.893,56-	3.106-	0	0	3.106-	0,00
14 =	Saldo aus Investitionstätigkeit	0	12.000-	8.893,56-	3.106-	0	0	3.106-	0,00
17 =	Gesamtkosten der Maßnahme	0	12.000-	8.893,56-	3.106-	0	0	3.106-	0,00

Ifd. Nr.	Investitionsübersicht  Einzahlungs- und Auszahlungsarten	Ergebnis Vorjahr 2017	Fortge- schrieb. Ansatz 2018	Ergebnis 2018	Vergleich Ansatz- Ergebnis	Ergänz. Festl. im HH- Vollzug EUR	Ermächt.- übertrag aus 2017 EUR	Verf. Mittel abzgl. Ergebnis	Ermächt.- übertrag nach 2019 EUR
		EUR	EUR	EUR	EUR	EUR	EUR	EUR	EUR
		1	2	3	4	5	6	7	8
<b>I54100260036: Im Freiwiesle - Straßenbeleuchtung</b>									
6 =	Summe der Einzahlungen aus Investitionstätigkeit	0	0	0,00	0	0	0	0	0,00
8 -	Auszahlungen für Baumaßnahmen	0	0	0,00	0	0	0	0	0,00
13 =	Summe der Auszahlungen aus Investitionstätigkeit	0	0	0,00	0	0	0	0	0,00
14 =	Saldo aus Investitionstätigkeit	0	0	0,00	0	0	0	0	0,00
17 =	Gesamtkosten der Maßnahme	0	0	0,00	0	0	0	0	0,00

<b>I54600009999: Parkierungseinrichtungen - bewegl. AV</b>									
6 =	Summe der Einzahlungen aus Investitionstätigkeit	0	0	0,00	0	0	0	0	0,00
9 -	Auszahlungen für den Erwerb von beweglichem Sachvermögen	81.058-	0	19.430,32-	19.430	134.430-	0	115.000-	115.000,00-
13 =	Summe der Auszahlungen aus Investitionstätigkeit	81.058-	0	19.430,32-	19.430	134.430-	0	115.000-	115.000,00-
14 =	Saldo aus Investitionstätigkeit	81.058-	0	19.430,32-	19.430	134.430-	0	115.000-	115.000,00-
17 =	Gesamtkosten der Maßnahme	81.058-	0	19.430,32-	19.430	134.430-	0	115.000-	115.000,00-

<b>I54600100016: Wohnmobilanl. Herzen - Stromsäulen</b>									
6 =	Summe der Einzahlungen aus Investitionstätigkeit	0	0	0,00	0	0	0	0	0,00
8 -	Auszahlungen für Baumaßnahmen	3.491-	0	1.217,78-	1.218	0	1.218-	0	0,00
13 =	Summe der Auszahlungen aus Investitionstätigkeit	3.491-	0	1.217,78-	1.218	0	1.218-	0	0,00
14 =	Saldo aus Investitionstätigkeit	3.491-	0	1.217,78-	1.218	0	1.218-	0	0,00
17 =	Gesamtkosten der Maßnahme	3.491-	0	1.217,78-	1.218	0	1.218-	0	0,00

lfd. Nr.	Investitionsübersicht Einzahlungs- und Auszahlungsarten	Ergebnis Vorjahr 2017 EUR	Fortgeschrieb. Ansatz 2018 EUR	Ergebnis 2018 EUR	Vergleich Ansatz-Ergebnis EUR	Ergänz. Festl. im HH-Vollzug EUR	Ermächt.-übertrag aus 2017 EUR	Verf. Mittel abzgl. Ergebnis EUR	Ermächt.-übertrag nach 2019 EUR
		1	2	3	4	5	6	7	8
<b>I54600100025: Herzenparkplatz Steuerkorrektur</b>									
6	= Summe der Einzahlungen aus Investitionstätigkeit	0	0	0,00	0	0	0	0	0,00
7	- Auszahlungen für den Erwerb von Grundstücken und Gebäuden	46.859-	0	0,00	0	0	0	0	0,00
13	= Summe der Auszahlungen aus Investitionstätigkeit	46.859-	0	0,00	0	0	0	0	0,00
14	= Saldo aus Investitionstätigkeit	46.859-	0	0,00	0	0	0	0	0,00
17	= Gesamtkosten der Maßnahme	46.859-	0	0,00	0	0	0	0	0,00
<b>I54600100035: Parkplatz Erweiterung Schießhütte</b>									
6	= Summe der Einzahlungen aus Investitionstätigkeit	0	0	0,00	0	0	0	0	0,00
8	- Auszahlungen für Baumaßnahmen	0	0	0,00	0	88.000-	0	88.000-	88.000,00-
13	= Summe der Auszahlungen aus Investitionstätigkeit	0	0	0,00	0	88.000-	0	88.000-	88.000,00-
14	= Saldo aus Investitionstätigkeit	0	0	0,00	0	88.000-	0	88.000-	88.000,00-
17	= Gesamtkosten der Maßnahme	0	0	0,00	0	88.000-	0	88.000-	88.000,00-
<b>I54600140015: Parkplatzzerw. b. Bahnüberg. Campingplatz</b>									
6	= Summe der Einzahlungen aus Investitionstätigkeit	0	0	0,00	0	0	0	0	0,00
8	- Auszahlungen für Baumaßnahmen	16.915-	0	679,88-	680	0	680-	0	0,00
13	= Summe der Auszahlungen aus Investitionstätigkeit	16.915-	0	679,88-	680	0	680-	0	0,00
14	= Saldo aus Investitionstätigkeit	16.915-	0	679,88-	680	0	680-	0	0,00
17	= Gesamtkosten der Maßnahme	16.915-	0	679,88-	680	0	680-	0	0,00

lfd. Nr.	Investitionsübersicht Einzahlungs- und Auszahlungsarten	Ergebnis Vorjahr 2017 EUR	Fortgeschrieb. Ansatz 2018 EUR	Ergebnis 2018 EUR	Vergleich Ansatz-Ergebnis EUR	Ergänz. Festl. im HH-Vollzug EUR	Ermächt.-übertrag aus 2017 EUR	Verf. Mittel abzgl. Ergebnis EUR	Ermächt.-übertrag nach 2019 EUR
		1	2	3	4	5	6	7	8
<b>I55100009991: Zuschüsse Öffentliche Grünflächen</b>									
1	+ Einzahlungen aus Investitionszuwendungen	0	8.175	0,00	8.175	0	0	8.175	0,00
6	= Summe der Einzahlungen aus Investitionstätigkeit	0	8.175	0,00	8.175	0	0	8.175	0,00
13	= Summe der Auszahlungen aus Investitionstätigkeit	0	0	0,00	0	0	0	0	0,00
14	= Saldo aus Investitionstätigkeit	0	8.175	0,00	8.175	0	0	8.175	0,00
17	= Gesamtkosten der Maßnahme	0	0	0,00	0	0	0	0	0,00

<b>I55100009999: Öffentl. Grün/Landschaftsbau - bew. AV</b>									
6	= Summe der Einzahlungen aus Investitionstätigkeit	0	0	0,00	0	0	0	0	0,00
9	- Auszahlungen für den Erwerb von beweglichem Sachvermögen	0	95.700-	3.776,77-	91.923-	3.462-	0	95.385-	95.384,95-
13	= Summe der Auszahlungen aus Investitionstätigkeit	0	95.700-	3.776,77-	91.923-	3.462-	0	95.385-	95.384,95-
14	= Saldo aus Investitionstätigkeit	0	95.700-	3.776,77-	91.923-	3.462-	0	95.385-	95.384,95-
17	= Gesamtkosten der Maßnahme	0	95.700-	3.776,77-	91.923-	3.462-	0	95.385-	95.384,95-

<b>I55100100045: Umfeld Aquatum</b>									
6	= Summe der Einzahlungen aus Investitionstätigkeit	0	0	0,00	0	0	0	0	0,00
8	- Auszahlungen für Baumaßnahmen	0	40.000-	5.131,97-	34.868-	44.868	10.000-	0	0,00
13	= Summe der Auszahlungen aus Investitionstätigkeit	0	40.000-	5.131,97-	34.868-	44.868	10.000-	0	0,00
14	= Saldo aus Investitionstätigkeit	0	40.000-	5.131,97-	34.868-	44.868	10.000-	0	0,00
17	= Gesamtkosten der Maßnahme	0	40.000-	5.131,97-	34.868-	44.868	10.000-	0	0,00

lfd. Nr.	Investitionsübersicht Einzahlungs- und Auszahlungsarten	Ergebnis Vorjahr 2017 EUR	Fortgeschrieb. Ansatz 2018 EUR	Ergebnis 2018 EUR	Vergleich Ansatz-Ergebnis EUR	Ergänz. Festl. im HH-Vollzug EUR	Ermächt.-übertrag aus 2017 EUR	Verf. Mittel abzgl. Ergebnis EUR	Ermächt.-übertrag nach 2019 EUR
		1	2	3	4	5	6	7	8
<b>I5530000025: Waldfriedhof R'zell -Urnengrabfeld</b>									
6 =	Summe der Einzahlungen aus Investitionstätigkeit	0	0	0,00	0	0	0	0	0,00
8 -	Auszahlungen für Baumaßnahmen	38.867-	50.000-	48.124,46-	1.876-	433	0	1.442-	0,00
13 =	Summe der Auszahlungen aus Investitionstätigkeit	38.867-	50.000-	48.124,46-	1.876-	433	0	1.442-	0,00
14 =	Saldo aus Investitionstätigkeit	38.867-	50.000-	48.124,46-	1.876-	433	0	1.442-	0,00
17 =	Gesamtkosten der Maßnahme	38.867-	50.000-	48.124,46-	1.876-	433	0	1.442-	0,00
<b>I5530000035: Waldfriedhof R'zell - Grabfeld</b>									
6 =	Summe der Einzahlungen aus Investitionstätigkeit	0	0	0,00	0	0	0	0	0,00
8 -	Auszahlungen für Baumaßnahmen	3.638-	0	0,00	0	0	0	0	0,00
13 =	Summe der Auszahlungen aus Investitionstätigkeit	3.638-	0	0,00	0	0	0	0	0,00
14 =	Saldo aus Investitionstätigkeit	3.638-	0	0,00	0	0	0	0	0,00
17 =	Gesamtkosten der Maßnahme	3.638-	0	0,00	0	0	0	0	0,00
<b>I55300009999: Friedhofs-/Bestattungswesen - bewegl. AV</b>									
6 =	Summe der Einzahlungen aus Investitionstätigkeit	0	0	0,00	0	0	0	0	0,00
9 -	Auszahlungen für den Erwerb von beweglichem Sachvermögen	0	6.500-	6.881,33-	381	433-	0	52-	0,00
13 =	Summe der Auszahlungen aus Investitionstätigkeit	0	6.500-	6.881,33-	381	433-	0	52-	0,00
14 =	Saldo aus Investitionstätigkeit	0	6.500-	6.881,33-	381	433-	0	52-	0,00
17 =	Gesamtkosten der Maßnahme	0	6.500-	6.881,33-	381	433-	0	52-	0,00

lfd. Nr.	Investitionsübersicht Einzahlungs- und Auszahlungsarten	Ergebnis Vorjahr 2017 EUR	Fortge- schrieb. Ansatz 2018 EUR	Ergebnis 2018 EUR	Vergleich Ansatz- Ergebnis EUR	Ergänz. Festl. im HH- Vollzug EUR	Ermächt.- übertrag aus 2017 EUR	Verf. Mittel abzgl. Ergebnis EUR	Ermächt.- übertrag nach 2019 EUR
		1	2	3	4	5	6	7	8
<b>I5540000017: städt. Förderprogramm f. energ.Sanierung</b>									
6 =	Summe der Einzahlungen aus Investitionstätigkeit	0	0	0,00	0	0	0	0	0,00
11 -	Auszahlungen für Investitionsförderungs maßnahmen	0	55.000-	6.334,14-	48.666-	48.600	0	66-	0,00
13 =	Summe der Auszahlungen aus Investitionstätigkeit	0	55.000-	6.334,14-	48.666-	48.600	0	66-	0,00
14 =	Saldo aus Investitionstätigkeit	0	55.000-	6.334,14-	48.666-	48.600	0	66-	0,00
17 =	Gesamtkosten der Maßnahme	0	55.000-	6.334,14-	48.666-	48.600	0	66-	0,00
<b>I5540000075: Stadterw. Nord - Maßn. Amphibienschutz</b>									
6 =	Summe der Einzahlungen aus Investitionstätigkeit	0	0	0,00	0	0	0	0	0,00
8 -	Auszahlungen für Baumaßnahmen	0	50.000-	90.564,56-	40.565	50.000-	22.500-	31.935-	20.000,00-
13 =	Summe der Auszahlungen aus Investitionstätigkeit	0	50.000-	90.564,56-	40.565	50.000-	22.500-	31.935-	20.000,00-
14 =	Saldo aus Investitionstätigkeit	0	50.000-	90.564,56-	40.565	50.000-	22.500-	31.935-	20.000,00-
17 =	Gesamtkosten der Maßnahme	0	50.000-	90.564,56-	40.565	50.000-	22.500-	31.935-	20.000,00-
<b>I55400009999: Naturschutz+Landschaftspf. - bewegl. AV</b>									
6 =	Summe der Einzahlungen aus Investitionstätigkeit	0	0	0,00	0	0	0	0	0,00
9 -	Auszahlungen für den Erwerb von beweglichem Sachvermögen	3.351-	0	19.516,00-	19.516	0	19.516-	0	0,00
13 =	Summe der Auszahlungen aus Investitionstätigkeit	3.351-	0	19.516,00-	19.516	0	19.516-	0	0,00
14 =	Saldo aus Investitionstätigkeit	3.351-	0	19.516,00-	19.516	0	19.516-	0	0,00
17 =	Gesamtkosten der Maßnahme	3.351-	0	19.516,00-	19.516	0	19.516-	0	0,00

lfd. Nr.	Investitionsübersicht Einzahlungs- und Auszahlungsarten	Ergebnis Vorjahr 2017 EUR	Fortgeschrieb. Ansatz 2018 EUR	Ergebnis 2018 EUR	Vergleich Ansatz-Ergebnis EUR	Ergänz. Festl. im HH-Vollzug EUR	Ermächt.-übertrag aus 2017 EUR	Verf. Mittel abzgl. Ergebnis EUR	Ermächt.-übertrag nach 2019 EUR
		1	2	3	4	5	6	7	8
<b>I55509900028: Grundstückserwerb Forst</b>									
6	= Summe der Einzahlungen aus Investitionstätigkeit	0	0	0,00	0	0	0	0	0,00
7	- Auszahlungen für den Erwerb von Grundstücken und Gebäuden	41.859-	0	570,11-	570	0	0	570	0,00
13	= Summe der Auszahlungen aus Investitionstätigkeit	41.859-	0	570,11-	570	0	0	570	0,00
14	= Saldo aus Investitionstätigkeit	41.859-	0	570,11-	570	0	0	570	0,00
17	= Gesamtkosten der Maßnahme	41.859-	0	570,11-	570	0	0	570	0,00
<b>I57500000022: Rückzahlungen Milchwerk</b>									
5	+ Einzahlungen für sonstige Investitionstätigkeit	30	0	0,00	0	0	0	0	0,00
6	= Summe der Einzahlungen aus Investitionstätigkeit	30	0	0,00	0	0	0	0	0,00
13	= Summe der Auszahlungen aus Investitionstätigkeit	0	0	0,00	0	0	0	0	0,00
14	= Saldo aus Investitionstätigkeit	30	0	0,00	0	0	0	0	0,00
17	= Gesamtkosten der Maßnahme	0	0	0,00	0	0	0	0	0,00
<b>I57500500016: technische Anlagen Milchwerk</b>									
6	= Summe der Einzahlungen aus Investitionstätigkeit	0	0	0,00	0	0	0	0	0,00
8	- Auszahlungen für Baumaßnahmen	0	30.000-	30.145,44-	145	146-	0	1-	0,00
9	- Auszahlungen für den Erwerb von beweglichem Sachvermögen	6.117-	0	0,00	0	0	0	0	0,00
13	= Summe der Auszahlungen aus Investitionstätigkeit	6.117-	30.000-	30.145,44-	145	146-	0	1-	0,00
14	= Saldo aus Investitionstätigkeit	6.117-	30.000-	30.145,44-	145	146-	0	1-	0,00
17	= Gesamtkosten der Maßnahme	6.117-	30.000-	30.145,44-	145	146-	0	1-	0,00



lfd. Nr.	Investitionsübersicht Einzahlungs- und Auszahlungsarten	Ergebnis Vorjahr 2017 EUR	Fortgeschrieb. Ansatz 2018 EUR	Ergebnis 2018 EUR	Vergleich Ansatz-Ergebnis EUR	Ergänz. Festl. im HH-Vollzug EUR	Ermächt.-übertrag aus 2017 EUR	Verf. Mittel abzgl. Ergebnis EUR	Ermächt.-übertrag nach 2019 EUR
		1	2	3	4	5	6	7	8
<b>I57500509999: Milchwerk - bewegl. AV</b>									
6 =	Summe der Einzahlungen aus Investitionstätigkeit	0	0	0,00	0	0	0	0	0,00
9 -	Auszahlungen für den Erwerb von beweglichem Sachvermögen	43.952-	17.200-	19.591,64-	2.392	2.690-	0	298-	0,00
13 =	Summe der Auszahlungen aus Investitionstätigkeit	43.952-	17.200-	19.591,64-	2.392	2.690-	0	298-	0,00
14 =	Saldo aus Investitionstätigkeit	43.952-	17.200-	19.591,64-	2.392	2.690-	0	298-	0,00
17 =	Gesamtkosten der Maßnahme	43.952-	17.200-	19.591,64-	2.392	2.690-	0	298-	0,00
<b>I57500600028: Fremdenverkehrsanlagen Grundstücke</b>									
6 =	Summe der Einzahlungen aus Investitionstätigkeit	0	0	0,00	0	0	0	0	0,00
7 -	Auszahlungen für den Erwerb von Grundstücken und Gebäuden	16.295-	0	0,00	0	0	0	0	0,00
13 =	Summe der Auszahlungen aus Investitionstätigkeit	16.295-	0	0,00	0	0	0	0	0,00
14 =	Saldo aus Investitionstätigkeit	16.295-	0	0,00	0	0	0	0	0,00
17 =	Gesamtkosten der Maßnahme	16.295-	0	0,00	0	0	0	0	0,00
<b>I57500600045: Kneippbecken Mettnaupark</b>									
6 =	Summe der Einzahlungen aus Investitionstätigkeit	0	0	0,00	0	0	0	0	0,00
8 -	Auszahlungen für Baumaßnahmen	0	34.500-	0,00	34.500-	0	1.951-	36.451-	26.850,91-
9 -	Auszahlungen für den Erwerb von beweglichem Sachvermögen	0	0	9.600,00-	9.600	0	0	9.600	0,00
13 =	Summe der Auszahlungen aus Investitionstätigkeit	0	34.500-	9.600,00-	24.900-	0	1.951-	26.851-	26.850,91-
14 =	Saldo aus Investitionstätigkeit	0	34.500-	9.600,00-	24.900-	0	1.951-	26.851-	26.850,91-
17 =	Gesamtkosten der Maßnahme	0	34.500-	9.600,00-	24.900-	0	1.951-	26.851-	26.850,91-

Ifd. Nr.	Investitionsübersicht  Einzahlungs- und Auszahlungsarten	Ergebnis Vorjahr 2017	Fortge- schrieb. Ansatz 2018	Ergebnis 2018	Vergleich Ansatz- Ergebnis	Ergänz. Festl. im HH- Vollzug EUR	Ermächt.- übertrag aus 2017 EUR	Verf. Mittel abzgl. Ergebnis	Ermächt.- übertrag nach 2019 EUR
		EUR	EUR	EUR	EUR	EUR	EUR	EUR	EUR
		1	2	3	4	5	6	7	8
<b>I57500600046: neue Beleuchtung Mettnaupark</b>									
6 =	Summe der Einzahlungen aus Investitionstätigkeit	0	0	0,00	0	0	0	0	0,00
8 -	Auszahlungen für Baumaßnahmen	24.127-	0	0,00	0	0	0	0	0,00
13 =	Summe der Auszahlungen aus Investitionstätigkeit	24.127-	0	0,00	0	0	0	0	0,00
14 =	Saldo aus Investitionstätigkeit	24.127-	0	0,00	0	0	0	0	0,00
17 =	Gesamtkosten der Maßnahme	24.127-	0	0,00	0	0	0	0	0,00

<b>I57500600056: Beleuchtung Fremdenverkehrsanlagen</b>									
6 =	Summe der Einzahlungen aus Investitionstätigkeit	0	0	0,00	0	0	0	0	0,00
7 -	Auszahlungen für den Erwerb von Grundstücken und Gebäuden	0	0	1.337,77-	1.338	0	0	1.338	0,00
8 -	Auszahlungen für Baumaßnahmen	0	0	29.726,88-	29.727	2.065-	29.000-	1.338-	0,00
13 =	Summe der Auszahlungen aus Investitionstätigkeit	0	0	31.064,65-	31.065	2.065-	29.000-	0	0,00
14 =	Saldo aus Investitionstätigkeit	0	0	31.064,65-	31.065	2.065-	29.000-	0	0,00
17 =	Gesamtkosten der Maßnahme	0	0	31.064,65-	31.065	2.065-	29.000-	0	0,00

<b>I57500600065: Mauersan. Mettnauufer/DLRG-Steg</b>									
6 =	Summe der Einzahlungen aus Investitionstätigkeit	0	0	0,00	0	0	0	0	0,00
7 -	Auszahlungen für den Erwerb von Grundstücken und Gebäuden	102-	0	0,00	0	0	0	0	0,00
9 -	Auszahlungen für den Erwerb von beweglichem Sachvermögen	0	0	4.039,50-	4.040	4.500-	0	461-	0,00
13 =	Summe der Auszahlungen aus Investitionstätigkeit	102-	0	4.039,50-	4.040	4.500-	0	461-	0,00
14 =	Saldo aus Investitionstätigkeit	102-	0	4.039,50-	4.040	4.500-	0	461-	0,00
17 =	Gesamtkosten der Maßnahme	102-	0	4.039,50-	4.040	4.500-	0	461-	0,00

lfd. Nr.	Investitionsübersicht Einzahlungs- und Auszahlungsarten	Ergebnis Vorjahr 2017 EUR	Fortge- schrieb. Ansatz 2018 EUR	Ergebnis 2018 EUR	Vergleich Ansatz- Ergebnis EUR	Ergänz. Festl. im HH- Vollzug EUR	Ermächt.- übertrag aus 2017 EUR	Verf. Mittel abzgl. Ergebnis EUR	Ermächt.- übertrag nach 2019 EUR
		1	2	3	4	5	6	7	8
<b>I57500600115: Wohnmobilstellplatz Mettnau</b>									
6 =	Summe der Einzahlungen aus Investitionstätigkeit	0	0	0,00	0	0	0	0	0,00
8 -	Auszahlungen für Baumaßnahmen	0	0	0,00	0	895.500-	0	895.500-	895.000,00-
13 =	Summe der Auszahlungen aus Investitionstätigkeit	0	0	0,00	0	895.500-	0	895.500-	895.000,00-
14 =	Saldo aus Investitionstätigkeit	0	0	0,00	0	895.500-	0	895.500-	895.000,00-
17 =	Gesamtkosten der Maßnahme	0	0	0,00	0	895.500-	0	895.500-	895.000,00-
<b>I57500600125: Seeufergest. -2. Teil Umfeld Bootsverleih</b>									
6 =	Summe der Einzahlungen aus Investitionstätigkeit	0	0	0,00	0	0	0	0	0,00
8 -	Auszahlungen für Baumaßnahmen	2.035-	0	0,00	0	0	0	0	0,00
13 =	Summe der Auszahlungen aus Investitionstätigkeit	2.035-	0	0,00	0	0	0	0	0,00
14 =	Saldo aus Investitionstätigkeit	2.035-	0	0,00	0	0	0	0	0,00
17 =	Gesamtkosten der Maßnahme	2.035-	0	0,00	0	0	0	0	0,00
<b>I57500600315: Seeufergest. 3. Teil Wiese am Yachthafen</b>									
6 =	Summe der Einzahlungen aus Investitionstätigkeit	0	0	0,00	0	0	0	0	0,00
7 -	Auszahlungen für den Erwerb von Grundstücken und Gebäuden	0	0	6.402,71-	6.403	0	0	6.403	0,00
8 -	Auszahlungen für Baumaßnahmen	0	49.500-	39.629,14-	9.871-	15.315-	500-	25.686-	0,00
9 -	Auszahlungen für den Erwerb von beweglichem Sachvermögen	0	0	19.282,66-	19.283	0	0	19.283	0,00
13 =	Summe der Auszahlungen aus Investitionstätigkeit	0	49.500-	65.314,51-	15.815	15.315-	500-	0	0,00
14 =	Saldo aus Investitionstätigkeit	0	49.500-	65.314,51-	15.815	15.315-	500-	0	0,00
17 =	Gesamtkosten der Maßnahme	0	49.500-	65.314,51-	15.815	15.315-	500-	0	0,00

lfd. Nr.	Investitionsübersicht Einzahlungs- und Auszahlungsarten	Ergebnis Vorjahr 2017 EUR	Fortgeschrieb. Ansatz 2018 EUR	Ergebnis 2018 EUR	Vergleich Ansatz-Ergebnis EUR	Ergänz. Festl. im HH-Vollzug EUR	Ermächt.-übertrag aus 2017 EUR	Verf. Mittel abzgl. Ergebnis EUR	Ermächt.-übertrag nach 2019 EUR
		1	2	3	4	5	6	7	8
<b>I57500600415: Seeufergest. 4. Teil Mole</b>									
6	= Summe der Einzahlungen aus Investitionstätigkeit	0	0	0,00	0	0	0	0	0,00
8	- Auszahlungen für Baumaßnahmen	0	20.000-	0,00	20.000-	0	0	20.000-	20.000,00-
13	= Summe der Auszahlungen aus Investitionstätigkeit	0	20.000-	0,00	20.000-	0	0	20.000-	20.000,00-
14	= Saldo aus Investitionstätigkeit	0	20.000-	0,00	20.000-	0	0	20.000-	20.000,00-
17	= Gesamtkosten der Maßnahme	0	20.000-	0,00	20.000-	0	0	20.000-	20.000,00-
<b>I57500600555: Seeufergest. 6. Teil ehem. ESV-Gelände</b>									
6	= Summe der Einzahlungen aus Investitionstätigkeit	0	0	0,00	0	0	0	0	0,00
8	- Auszahlungen für Baumaßnahmen	0	25.000-	0,00	25.000-	25.000	0	0	0,00
13	= Summe der Auszahlungen aus Investitionstätigkeit	0	25.000-	0,00	25.000-	25.000	0	0	0,00
14	= Saldo aus Investitionstätigkeit	0	25.000-	0,00	25.000-	25.000	0	0	0,00
17	= Gesamtkosten der Maßnahme	0	25.000-	0,00	25.000-	25.000	0	0	0,00
<b>I57500601155: Kostenbeteiligung Land an DLRG Steg</b>									
1	+ Einzahlungen aus Investitionszuwendungen	30.975	0	0,00	0	0	0	0	0,00
6	= Summe der Einzahlungen aus Investitionstätigkeit	30.975	0	0,00	0	0	0	0	0,00
13	= Summe der Auszahlungen aus Investitionstätigkeit	0	0	0,00	0	0	0	0	0,00
14	= Saldo aus Investitionstätigkeit	30.975	0	0,00	0	0	0	0	0,00
17	= Gesamtkosten der Maßnahme	0	0	0,00	0	0	0	0	0,00

lfd. Nr.	Investitionsübersicht Einzahlungs- und Auszahlungsarten	Ergebnis Vorjahr 2017 EUR	Fortge- schrieb. Ansatz 2018 EUR	Ergebnis 2018 EUR	Vergleich Ansatz- Ergebnis EUR	Ergänz. Festl. im HH- Vollzug EUR	Ermächt.- übertrag aus 2017 EUR	Verf. Mittel abzgl. Ergebnis EUR	Ermächt.- übertrag nach 2019 EUR
		1	2	3	4	5	6	7	8
<b>I57500609999: Fremdenverkehrsanlagen - bewegl. AV</b>									
6 =	<b>Summe der Einzahlungen aus Investitionstätigkeit</b>	0	0	0,00	0	0	0	0	0,00
8 -	Auszahlungen für Baumaßnahmen	9.600-	0	0,00	0	0	0	0	0,00
9 -	Auszahlungen für den Erwerb von beweglichem Sachvermögen	14.490-	21.000-	19.449,77-	1.550-	1.550	0	0	0,00
13 =	<b>Summe der Auszahlungen aus Investitionstätigkeit</b>	<b>24.090-</b>	<b>21.000-</b>	<b>19.449,77-</b>	<b>1.550-</b>	<b>1.550</b>	<b>0</b>	<b>0</b>	<b>0,00</b>
14 =	<b>Saldo aus Investitionstätigkeit</b>	<b>24.090-</b>	<b>21.000-</b>	<b>19.449,77-</b>	<b>1.550-</b>	<b>1.550</b>	<b>0</b>	<b>0</b>	<b>0,00</b>
17 =	<b>Gesamtkosten der Maßnahme</b>	<b>24.090-</b>	<b>21.000-</b>	<b>19.449,77-</b>	<b>1.550-</b>	<b>1.550</b>	<b>0</b>	<b>0</b>	<b>0,00</b>



# BILANZ





# Bilanz

Aktivseite		01.01. 2018	31.12. 2018	Passivseite		01.01. 2018	31.12. 2018
		EUR	EUR			EUR	EUR
<b>1 Vermögen</b>		<b>420.315.301,47</b>	<b>428.901.518,98</b>	<b>1 Eigenkapital</b>		<b>355.106.479,87-</b>	<b>365.845.565,27-</b>
1.1 Immaterielle Vermögensgegenstände		162.460,00	166.102,00	1.1 Basiskapital		324.439.706,89-	324.439.706,89-
1.2 Sachvermögen		362.672.934,66	367.810.999,99	1.2 Rücklagen		30.666.772,98-	41.405.858,38-
1.2.1 Unbebaute Grundstücke und grundstücksgleiche Rechte		61.497.824,03	62.575.496,73	1.2.1 Rücklagen aus Überschüssen des ordentlichen Ergebnisses		24.923.255,96-	34.723.313,86-
1.2.2 Bebaute Grundstücke u. grundstücksgleiche Rechte		126.443.752,02	125.799.926,80	1.2.2 Rücklagen aus Überschüssen des Sonderergebnisses		5.693.652,63-	6.633.279,63-
1.2.3 Infrastrukturvermögen		153.501.988,98	151.649.363,59	1.2.3 Zweckgebundene Rücklagen		49.864,39-	49.264,89-
1.2.4 Bauten auf fremden Grundstücken		182.807,00	173.962,00	<b>2 Sonderposten</b>		<b>46.438.180,46-</b>	<b>45.105.140,21-</b>
1.2.5 Kunstgegenstände, Kulturdenkmäler		243.809,88	240.875,88	2.1 für Investitionszuweisungen		25.201.652,81-	24.969.557,81-
1.2.6 Maschinen und technische Anlagen, Fahrzeuge		2.704.110,89	2.442.172,00	2.2 für Investitionsbeiträge		20.102.588,82-	19.125.239,89-
1.2.7 Betriebs- und Geschäftsausstattung		2.494.722,59	3.299.911,28	2.3 für Sonstiges		1.133.938,83-	1.010.342,51-
1.2.8 Vorräte		88.224,88	81.756,60	<b>3 Rückstellungen</b>		<b>2.871.356,58-</b>	<b>2.531.872,07-</b>
1.2.9 Geleistete Anzahlungen, Anlagen im Bau		15.515.694,39	21.547.535,11	3.1 Lohn- und Gehaltsrückstellungen		69.227,80-	33.180,56-
1.3 Finanzvermögen		57.479.906,81	60.924.416,99	3.4 Gebührenüberschussrückstellungen		2.732.128,78-	2.393.691,51-
1.3.1 Anteile an verbundenen Unternehmen		3.574.184,78	3.574.184,78	3.7 Sonstige Rückstellungen		70.000,00-	105.000,00-
1.3.2 Sonst. Beteiligungen u. Kapitaleinlagen in Zweckverbänden o. a. kommunalen Zusammenschlüssen		233.907,02	234.056,45	<b>4 Verbindlichkeiten</b>		<b>15.948.332,33-</b>	<b>15.928.279,09-</b>
1.3.3 Sondervermögen		18.329.980,83	18.329.980,83	4.2 Verbindlichkeiten aus Kreditaufnahmen		8.585.013,35-	8.198.754,64-
1.3.4 Ausleihungen		13.110,00	13.110,00	4.3 Verbindlichkeiten, die Kreditaufnahmen wirtschaftlich gleichkommen		4.066.016,27-	4.434.775,19-
1.3.5 Wertpapiere		25.079.864,39	21.079.264,89	4.4 Verbindlichkeiten aus Lieferungen u. Leistungen		2.489.421,75-	2.396.849,09-
1.3.6 Öffentlich-rechtliche Forderungen		907.824,75	1.448.714,08	4.6 Sonstige Verbindlichkeiten		807.880,96-	897.900,17-
1.3.8 Privatrechtliche Forderungen		714.726,45	2.099.334,04	<b>5 Passive Rechnungsabgrenzungsposten</b>		<b>4.007.289,41-</b>	<b>4.143.189,86-</b>
1.3.9 Liquide Mittel		8.626.308,59	14.145.771,92				
<b>2 Abgrenzungsposten</b>		<b>4.056.337,18</b>	<b>4.652.527,52</b>				
2.1 Aktive Rechnungsabgrenzungsposten		143.384,62	295.137,18				
2.2 Sonderposten für geleistete Investitionszuschüsse		3.912.952,56	4.357.390,34				
<b>Bilanzsumme</b>		<b>424.371.638,65</b>	<b>433.554.046,50</b>	<b>Bilanzsumme</b>		<b>424.371.638,65-</b>	<b>433.554.046,50-</b>

Vorbelastung künftiger Haushaltsjahre: 21.079.689,63 €, sh. Anhang 6

## ERLÄUTERUNGEN ZU DEN EINZELNEN BILANZPOSITIONEN

### AKTIVA

#### 1. VERMÖGEN

##### 1.1 IMMATERIELLE VERMÖGENSGEGENSTÄNDE

	01.01.2018	31.12.2018
Buchwert	162.460,00 €	166.102,00 €

Immaterielle Vermögensgegenstände sind alle werthaltigen, abgrenzbaren und körperlich nicht fassbaren Vermögensgegenstände, die nicht Sachen im Sinne von § 90 BGB sind. Sie müssen einzeln existent sein und selbständig bewertet werden können. Aktiviert werden nur entgeltlich erworbene immaterielle Vermögensgegenstände. Für selbst hergestellte immaterielle Vermögensgegenstände besteht ein Bilanzierungsverbot.

Unter dieser Bilanzposition werden überwiegend Software-Lizenzen und EDV-Programme ausgewiesen. Der Bilanzwert enthält Vermögenszugänge in Höhe von insgesamt 50.684,66 €, Abgänge von 0,00 € und planmäßige Abschreibungen von 47.042,66 €. Unter anderem gab es neue oder erweiterte Software in den Bereichen Kläranlage und Gebäudemanagement.

#### 1.2 SACHVERMÖGEN

##### 1.2.1 UNBEBAUTE GRUNDSTÜCKE UND GRUNDSTÜCKSGLEICHE RECHTE

	01.01.2018	31.12.2018
Buchwert	61.497.824,03 €	62.575.496,73 €

Unbebaute Grundstücke sind Grundstücke, auf denen sich keine nutzbaren Gebäude befinden oder Zweckbestimmung und Wert der Bebauung im Verhältnis zum Grundstück von untergeordneter Bedeutung sind. Auch Grundstücke, für die Erbbaurechte vergeben worden sind, werden dieser Position zugeordnet.

Die Gesamtsumme der Bilanzposition setzt sich wie folgt zusammen:

	01.01.2018	31.12.2018
Grund und Boden bei Grünflächen	9.573.576,00 €	9.573.576,00 €
Ackerland	6.068.743,89 €	7.176.279,56 €
Grund und Boden bei Wald, Forsten	3.903.018,91 €	3.903.209,88 €
Aufwuchs bei Wald, Forsten	11.988.381,29 €	11.988.760,43 €
Sonstige unbebaute Grundstücke	29.964.103,94 €	29.933.670,86 €

Die Werterhöhungen bei den unbebauten Grundstücken und grundstücksgleichen Rechten ergeben sich vor allem im Bereich Ackerland durch den Erwerb von landwirtschaftlichen Flächen (teilweise als Bauerwartungsland) sowie einigen wenigen Verkäufen untergeordneter Flächen.

## 1.2.2 BEBAUTE GRUNDSTÜCKE UND GRUNDSTÜCKSGLEICHE RECHTE

	<b>01.01.2018</b>	<b>31.12.2018</b>
Buchwert	126.443.752,02 €	125.799.926,80 €

Hierunter fallen alle städtischen Grundstücke, auf denen sich nutzbare Gebäude, wie Wohngebäude, Geschäfts- und Betriebsgebäude, Schulen und soziale Einrichtungen, Sport- und Kultureinrichtungen oder sonstige Aufbauten befinden.

Die Gesamtsumme der Bilanzposition teilt sich auf folgende Nutzungsarten auf:

	<b>01.01.2018</b>	<b>31.12.2018</b>
Grund und Boden bei Wohnbauten	9.895.967,99 €	9.610.277,99 €
Gebäude, Aufbauten, Betriebsvorrichtungen bei Wohnbauten	1.324.896,00 €	1.274.527,00 €
Grund und Boden bei sozialen Einrichtungen	934.036,59 €	934.036,59 €
Gebäude, Aufbauten, Betriebsvorrichtungen bei sozialen Einrichtungen	10.334.223,86 €	10.235.177,27 €
Grund und Boden mit Schulen	1.384.597,95 €	1.384.597,95 €
Gebäude, Aufbauten, Betriebsvorrichtungen bei Schulen	19.905.972,38 €	20.270.533,00 €
Grund und Boden mit Kultur-, Sport- und Gartenanlagen	44.250.450,42 €	44.176.575,42 €
Gebäude, Aufbauten, Betriebsvorrichtungen bei Kultur-, Sport- und Gartenanlagen	24.653.880,00 €	24.040.615,00 €
Grund und Boden mit sonstigen Dienst-, Geschäfts-, Betriebsgebäuden	3.357.524,83 €	3.357.524,83 €
Gebäude, Aufbauten, Betriebsvorrichtungen bei sonstigen Dienst-, Geschäfts-, Betriebsgebäuden	10.402.202,00 €	10.516.061,75 €

Die Veränderung bei den Grundstücken/ Gebäuden bei Wohnbauten ergibt sich durch den Verkauf von zwei Objekten (Erbbau).

Bedingt durch Umbuchungen kommt es bei den Gebäuden, Aufbauten, Betriebsvorrichtungen bei sozialen Einrichtungen zu Abweichungen zwischen dem Buchwert zu Beginn und zum Ende des Jahres 2018. Der Gebäudewert der sozialen Einrichtungen steigt dagegen, v.a. durch Fertigstellung und Aktivierung der Erweiterungen und Sanierungsmaßnahmen an der GMS Ratoldusschule. Auch durchgeführte Sanierungen am Gebäude der Sonnenrainturnhalle tragen zur Gebäudewerterhöhung der sozialen Einrichtungen bei.

Die Veränderungen der Grundstückswerte im Bereich Kultur/ Sport/ Garten ergeben sich im Wesentlichen aus Umbuchungen. Der Kauf zweier Carports führt zu veränderten Gebäudewerten im Bereich Kultur/ Sport/ Garten. Maßgeblich wirken sich an dieser Stelle jedoch die infolge eines Brandes notwendigen Maßnahmen (z. B. Außendämmung an Fassade, Dach u Fenster) an der Mehrzweckhalle Markholzhalle aus.

Bei den sonstigen Veränderungen handelt es sich überwiegend um Wertminderungen durch planmäßige Abschreibungen von insgesamt 2.447.621,09 €.

### 1.2.3 INFRASTRUKTURVERMÖGEN

	<b>01.01.2018</b>	<b>31.12.2018</b>
Buchwert	153.501.988,98 €	151.649.363,59 €

Zum Infrastrukturvermögen gehören der Grund und Boden sowie der Aufbau für Straßen, Wege, Brücken, Tunnel, Friedhöfe, wasserbauliche Anlagen und sonstige Bauten. Beim Infrastrukturvermögen werden der Grund und Boden und die zuzurechnenden Aufbauten, Betriebseinrichtungen und Bauwerke separat ausgewiesen.

Abschreibungen des Infrastrukturvermögens erfolgten insgesamt in Höhe von 3.674.639,87 €. Zudem gab es bei dieser Position geringfügige Veränderungen durch Kaufzugänge in den Bereichen Kläranlage, Straßenbeleuchtung und Straßenverkehr.

### 1.2.4 BAUTEN AUF FREMDEN GRUNDSTÜCKEN

	<b>01.01.2018</b>	<b>31.12.2018</b>
Buchwert	182.807,00 €	173.962,00 €

Unter dieser Position ist bei der Stadt Radolfzell lediglich das Molencafé bilanziert. Die Wertminderung ergibt sich durch die planmäßige jährliche Abschreibung.

### 1.2.5 KUNSTGEGENSTÄNDE, KULTURDENKMÄLER

	<b>01.01.2018</b>	<b>31.12.2018</b>
Buchwert	243.809,88 €	240.875,88 €

Hierzu zählen Gemälde, Skulpturen, Bau- und Bodendenkmäler sowie sonstige Kulturdenkmäler.

Kunstgegenstände unterliegen in der Regel keiner Wertminderung und werden daher nicht abgeschrieben.

Die Wertminderung ergibt sich durch den der Sanierung des Höllturms geschuldeten Abschreibungsbetrag.

### 1.2.6 MASCHINEN UND TECHNISCHE ANLAGEN, FAHRZEUGE

	<b>01.01.2018</b>	<b>31.12.2018</b>
Buchwert	2.704.110,89 €	2.442.172,00 €

Bei den Fahrzeugen und Maschinen handelt es sich überwiegend um den Fuhrpark der Feuerwehren und der technischen Betriebe. Zu den technischen Anlagen zählen z.B. Lüftungs- und Heizungsanlagen sowie Parkautomaten und Geschwindigkeitsüberwachungsanlagen.

Die Wertminderungen durch planmäßige Abschreibungen beliefen sich auf 485.788,56 €. Als neue Vermögensgegenstände wurden neben neuen Parkscheinautomaten im Zuge des Parkraumkonzepts, vor allem verschiedene Maschinen und Fahrzeuge bei den Technischen Betrieben angeschafft.

## 1.2.7 BETRIEBS- UND GESCHÄFTSAUSSTATTUNG

	<b>01.01.2018</b>	<b>31.12.2018</b>
Buchwert	2.494.722,59 €	3.299.911,29 €

Zur Betriebs- und Geschäftsausstattung zählen alle Einrichtungsgegenstände und Betriebsvorrichtungen der Büros (PC, Büromöbel, Drucker usw.), der Werkstätten (Werkzeuge, Gartengeräte) und anderer öffentlicher Einrichtungen wie z. B. Schulen und Kindergärten (Spielzeug, mobile Tafeln, Geschirr usw.), deren Anschaffungskosten über der Wertgrenze von 1.000 €, bzw. 800 € netto bei Betrieben gewerblicher Art, liegt. Außerdem beinhaltet diese Position Telekommunikations- und EDV-Ausstattungen sowie Musikinstrumente.

Unter anderem führen Anschaffungen bei den TBR, dem Milchwerk und bei der Feuerwehr zu Vermögenszugängen. Als größere Vermögenszugänge wurden zudem diverse Gegenstände wie z. B. Visualisierungsmedien und Spielgeräte in den Schulen Ratoldus-Gemeinschaftsschule, Tegginger Grund- und Werkrealschule, Friedrich-Hecker-Gymnasium und Gerhard-Thielcke-Realschule aktiviert. Außerdem wurden neu erworbene Gegenstände wie beispielsweise Abfallbehälter, Sitz- und Liegemöglichkeiten nebst Picknicktischen aktiviert. Die Wertminderungen durch Abschreibungen belaufen sich auf 429.312,64 €.

## 1.2.8 VORRÄTE

	<b>01.01.2018</b>	<b>31.12.2018</b>
Buchwert	0,00 €	81.756,60 €

Unter der Position Vorräte ist der Bestand an Heizöl und zentralem Büro- und Druckermaterial bilanziert. Beim Streusalz wird auf die Bilanzierung unter Vorräten verzichtet, da nur die wesentlichen Vermögensgegenstände als Vorrat auszuweisen sind. Die Verbuchung des Streusalzes erfolgt deshalb direkt als Aufwand.

Entnahmen aus den Vorräten führen zu einem verminderten Bestand bei den Vorräten, Zunahmen zu einem erhöhten Bestand. Die Zunahme ergibt sich durch Überträge von Lagerbeständen aus Vorjahren. Seit 2018 werden die Vorräte nämlich nicht mehr als aktiver Rechnungsabgrenzungsposten bilanziert, sondern als Vorräte.

## 1.2.9 GELEISTETE ANZAHLUNGEN, ANLAGEN IM BAU

	<b>01.01.2018</b>	<b>31.12.2018</b>
Buchwert	15.515.694,39 €	21.547.535,11 €

Hier werden Anzahlungen für Vermögen, das noch nicht im wirtschaftlichen Eigentum der Stadt steht oder das sich zum Bilanzstichtag in Herstellung befindet, aktiviert. Bei geleisteten Anzahlungen oder Anlagen im Bau erfolgt keine planmäßige Abschreibung. Nach Fertigstellung werden die einzelnen Vermögensgegenstände auf die entsprechenden Bilanzpositionen umgebucht und abgeschrieben.

Die große Veränderung des Bilanzwertes ergibt sich neben Zugängen bei der Ratoldus-Gemeinschaftsschule und der Sanierung Mehrzweckhalle Böhringen aus der Bilanzierung der außerhalb des Haushalts abgewickelten Baugebiete Hübschäcker und Im Tal.

## 1.3 FINANZVERMÖGEN

### 1.3.1 ANTEILE AN VERBUNDENEN UNTERNEHMEN

	<b>01.01.2018</b>	<b>31.12.2018</b>
Buchwert	3.574.184,78 €	3.574.184,78 €

Verbundene Unternehmen sind solche, an denen die Kommune beteiligt ist (direkt oder indirekt) und einen beherrschenden Einfluss ausübt. Das ist in der Regel der Fall, wenn die Kommune die Mehrheit der Stimmrechte innehat oder aufgrund vertraglicher Bestimmungen.

Die Stadt Radolfzell unterhält Beteiligungen an den Stadtwerken Radolfzell GmbH und der Tourismus- und Stadtmarketing GmbH.

### 1.3.2 SONSTIGE BETEILIGUNGEN UND KAPITALEINLAGEN IN ZWECKVERBÄNDEN, STIFTUNGEN ODER ANDEREN KOMMUNALEN ZUSAMMENSCHLÜSSEN

	<b>01.01.2018</b>	<b>31.12.2018</b>
Buchwert	233.907,02 €	234.056,45 €

Eine sonstige Beteiligung liegt vor, wenn die Kommune Anteile zum Aufbau einer Geschäftsbeziehung hält, jedoch keinen beherrschenden Einfluss auf das Unternehmen ausüben kann. Die Stadt Radolfzell hält folgende Beteiligungen:

Bodensee Standortmarketing GmbH, Badischer Gemeinde-Versicherungs-Verband Karlsruhe, Abwasserverband „Radolfzeller Aach“, Abwasserreinigungsverband „Stockacher Aach“, Zweckverband Kommunale Informationsverarbeitung Baden-Franken.

Die Erhöhung des Bilanzwertes resultiert aus einer Erhöhung des Stammkapitals. Minimale Veränderungen ergeben sich aus der jährlichen Korrektur des Beteiligungswerts am Abwasserverband „Radolfzeller Aach“.

### 1.3.3 SONDERVERMÖGEN

	<b>01.01.2018</b>	<b>31.12.2018</b>
Buchwert	18.329.980,83 €	18.329.980,83 €

Zum Sondervermögen gehören die von einer Kommune nach dem Eigenbetriebsrecht geführten, wirtschaftlich und organisatorisch selbständigen Unternehmen ohne eigene Rechtspersönlichkeit. Hier ist das Stammkapital der med. Rehabilitationseinrichtungen (Mettnau-Kur) bilanziert.

### 1.3.4 AUSLEIHUNGEN

	<b>01.01.2018</b>	<b>31.12.2018</b>
Buchwert	13.110,00 €	13.110,00 €

Ausleihungen sind ausschließlich finanzielle Forderungen der Kommune, die durch Hingabe von Kapital erworben werden (z.B. Hypotheken, Grund- und Rentenschulden, sonstige Darlehen, Genossenschaftsanteile).

Bilanziert sind die Genossenschaftsanteile an der Baugenossenschaft Familienheim Bodensee e.G., an der Baugenossenschaft Radolfzell e.G. sowie an der Volksbank Konstanz-Radolfzell e.G..

### 1.3.5 WERTPAPIERE

	<b>01.01.2018</b>	<b>31.12.2018</b>
Buchwert	25.079.864,39 €	21.079.264,89 €

Hierunter werden die zum Stichtag vorhandenen Festgeldanlagen der Stadt Radolfzell sowie das Treuhandvermögen der Friedrich-von-Engelberg-Stiftung und der Carl-Müller-Mettnau-Stiftung ausgewiesen. Ausschlaggebend für die große Reduktion im Jahresverlauf sind die gesunkenen Festgeldanlagen.

Rechtlich unselbstständige Stiftungen stellen gemäß § 96 GemO Sondervermögen dar. Nach dem Bilanzierungsleitfaden sind die Aktiva und Passiva sämtlicher Stiftungen in der kommunalen Bilanz unter den im Einzelnen zutreffenden Bilanzpositionen anzusetzen.

Die Friedrich-von-Engelberg-Stiftung und die Carl-Müller-Mettnau-Stiftung sind rechtlich selbstständige Stiftungen und wären somit nicht zu bilanzieren. Mit der Gemeindeprüfungsanstalt BW und dem Regierungspräsidium Freiburg wurde jedoch besprochen, dass die Stiftungen gemäß § 97 Abs. 2 GemO unbedeutendes Treuhandvermögen darstellen und somit im städtischen Haushalt und in der Bilanz gesondert ausgewiesen werden.

### 1.3.6 ÖFFENTLICH-RECHTLICHE FORDERUNGEN

	<b>01.01.2018</b>	<b>31.12.2018</b>
Buchwert	907.824,75 €	1.448.714,08 €

Öffentlich-rechtliche Forderungen basieren auf gesetzlichen Vorschriften zwischen der Kommune und Dritten. Diese Forderungen ergeben sich insbesondere aus der Festsetzung von Gebühren, Beiträgen und Steuern sowie Verwarnungs- und Bußgeldern.

Die größten Posten zum Ende des Jahres 2018 sind Steuerforderungen in Höhe von 1.097.463,14 €. Größere Veränderungen sind auch bei den Forderungen aus öffentlich-rechtlichen Dienstleistungen (z.B. Leistungen aus den Bereichen Kinderbetreuung, Feuerwehr, Friedhofswesen, Ordnungswesen, Baurecht, etc.) zu verzeichnen. Die Forderungen aus öffentlich-rechtlichen Dienstleistungen belaufen sich auf eine Höhe von 77.243,53 €.

### 1.3.8 PRIVATRECHTLICHE FORDERUNGEN

	<b>01.01.2018</b>	<b>31.12.2018</b>
Buchwert	714.726,45 €	2.099.334,04 €

Privatrechtliche Forderungen stellen Ansprüche aus Leistungsverhältnissen gegenüber Dritten dar, die sich aus Verträgen oder durch sonstige Rechtsverpflichtungen ergeben.

Die größte Position zum Ende des Jahres 2018 stellen die Forderungen aus Lieferungen und Leistungen in Höhe von 1.175.190,77 € dar. Hierunter fallen einerseits rückständige, d.h. fällige aber noch nicht bezahlte Forderungen, wie z.B. Mieten und Pachten, Bestattungsgebühren und Essensgelder. Andererseits handelt es sich aber auch um nachschüssige Abrechnungen, insbesondere von Essensgeldern für Schulen und Kitas, die erst nach dem Jahreswechsel in Rechnung gestellt und zur Zahlung fällig werden. Ebenso fallen hierunter auch vorschüssige Forderungen für 2019 (z.B. Gebühren Kinderzeit), die bereits 2018 ins Soll gestellt werden.

### 1.3.9 LIQUIDE MITTEL

	<b>01.01.2018</b>	<b>31.12.2018</b>
Buchwert	8.626.308,59 €	14.145.771,92 €

Diese Position umfasst alle liquiden Mittel, die als Bar- oder Buchgeld kurzfristig zur Verfügung stehen. Dazu gehören im Wesentlichen die Bankguthaben sowie die Bestände der Barkassen, Zahlstellen und Handvorschüsse.

## 2. ABGRENZUNGSPOSTEN

### 2.1 AKTIVE RECHNUNGSABGRENZUNGSPOSTEN

	<b>01.01.2018</b>	<b>31.12.2018</b>
Buchwert	143.384,62 €	295.137,18 €

Abgrenzungsposten dienen der periodengerechten Ermittlung des Erfolgs. Nach § 48 Abs. 1 GemHVO sind als Rechnungsabgrenzungsposten auf der Aktivseite vor dem Abschlussstichtag geleistete Ausgaben auszuweisen, soweit sie Aufwand für eine bestimmte Zeit nach diesem Tag darstellen. Aktive Rechnungsabgrenzungsposten sind Auszahlungen, die bereits im abzuschließenden Geschäftsjahr bezahlt und gebucht wurden, aber dem neuen Geschäftsjahr wirtschaftlich als Aufwand zuzurechnen sind.

Bei der Stadt Radolfzell werden u.a. die Beamtenbezüge über aktive Rechnungsposten abgegrenzt. Seit 2017 werden auf Grund des Prüfberichtes der GPA die Heizöl- und Druckereilagerbestände unter den Vorräten verbucht und nicht mehr unter den aktiven Rechnungsabgrenzungsposten.

### 2.2 SONDERPOSTEN FÜR GELEISTETE INVESTITIONSZUSCHÜSSE

	<b>01.01.2018</b>	<b>31.12.2018</b>
Buchwert	3.912.952,56 €	4.357.390,34€

Gemäß § 40 Abs. 4 GemHVO sollen von der Gemeinde geleistete Investitionszuschüsse als Sonderposten in der Vermögensrechnung ausgewiesen und entsprechend dem Zuwendungsverhältnis aufgelöst werden.

Die Bilanzposition beinhaltet hauptsächlich Investitionszuschüsse an Kirchen und Vereine. Im Jahr 2018 wurden unter anderem Zuschüsse zur Haltestellensanierung der DB, zum Anbau des Sportheims SV Markelfingen sowie zur Kirchturmsanierung St. Meinrad gewährt.



## PASSIVA

### 1. EIGENKAPITAL

#### 1.1 BASISKAPITAL

	<b>01.01.2018</b>	<b>31.12.2018</b>
Buchwert	324.439.706,89 €	324.439.706,89 €

Das Basiskapital ist die Differenz zwischen Vermögen und Abgrenzungsposten der Aktivseite sowie Rücklagen, Sonderposten, Rückstellungen, Verbindlichkeiten und Rechnungsabgrenzungsposten der Passivseite der Bilanz (§ 61 Nr. 6 GemHVO).

Die Höhe des Basiskapitals sollte i.d.R. unverändert bleiben. Überschüsse aus dem Jahresgesamtergebnis werden den Rücklagen zugeführt und unterhalb des Basiskapitals separat ausgewiesen. Fehlbeträge dagegen müssten, sofern innerhalb von 3 Jahren kein Ausgleich erreicht wird, mit dem Basiskapital verrechnet werden und würden insofern zu einer Wertminderung führen.

#### 1.2 RÜCKLAGEN

Rücklagen sind Teil der Kapitalposition der Bilanz. Nach § 23 GemHVO sind für Überschüsse des ordentlichen Ergebnisses und Überschüsse des Sonderergebnisses gesonderte Rücklagen zu bilden. Zusätzlich können zweckgebundene Rücklagen gebildet werden.

##### 1.2.1 RÜCKLAGEN AUS ÜBERSCHÜSSEN DES ORDENTLICHEN ERGEBNISSES

	<b>01.01.2018</b>	<b>31.12.2018</b>
Buchwert	24.923.255,96 €	34.723.313,86 €

Wurden im Jahresabschluss Überschüsse des ordentlichen Ergebnisses erwirtschaftet, sind diese der Rücklage aus Überschüssen des ordentlichen Ergebnisses zuzuführen. Aktuelle und frühere Fehlbeträge können mit der Rücklage verrechnet werden.

Die Erhöhung der Rücklage ergibt sich durch die Zuführung des Überschusses aus dem ordentlichen Ergebnis in Höhe von 9.800.058 €.

##### 1.2.2 RÜCKLAGEN AUS ÜBERSCHÜSSEN DES SONDERERGEBNISSES

	<b>01.01.2018</b>	<b>31.12.2018</b>
Buchwert	5.693.652,63 €	6.633.279,63 €

Wurden im Jahresabschluss Überschüsse beim Sonderergebnis erzielt, sind diese der Rücklage aus Überschüssen des Sonderergebnisses zuzuführen. Die Rücklage des Sonderergebnisses steht für die Abdeckung eines aktuellen Fehlbetrages im ordentlichen Ergebnis sowie für künftige Fehlbeträge im ordentlichen und im Sonderergebnis zur Verfügung.

Die Erhöhung der Rücklage ergibt sich durch die Zuführung des Überschusses aus dem Sonderergebnis in Höhe von 939.627 €.

### 1.2.3 ZWECKGEBUNDENE RÜCKLAGEN

	<b>01.01.2018</b>	<b>31.12.2018</b>
Buchwert	49.864,39 €	49.264,89 €

Als zweckgebundene Rücklagen werden die Geldanlagen des Stiftungsvermögens rechtlich unselbständiger Stiftungen gebucht. Hier werden bei der Stadt Radolfzell die Friedrich-von-Engelberg-Stiftung und die Carl-Müller-Mettnau-Stiftung bilanziert. Die zwei Stiftungen sind zwar rechtlich selbständig, werden aber als rechtlich unselbständig behandelt und bilanziert (vgl. Erläuterungen zu 1.3.5).

Carl-Müller-Mettnau-Stiftung	28.478,73 €
Friedrich-von-Engelberg-Stiftung	20.786,16 €

## 2. SONDERPOSTEN

Als Sonderposten werden Investitionszuweisungen, Investitionsbeiträge sowie sonstige Sonderposten passiviert. Gemäß § 40 Abs. 4 GemHVO erfolgt die Auflösung der Sonderposten entsprechend der voraussichtlichen Nutzungsdauer des damit finanzierten Vermögensgegenstandes. Sonderposten für nicht abnutzbare Vermögensgegenstände (z. B. Grundstücke) werden nicht aufgelöst und bleiben solange in der Bilanz bestehen, wie die Kommune das wirtschaftliche Eigentum am Vermögensgegenstand hat.

### 2.1 SONDERPOSTEN FÜR INVESTITIONSZUWEISUNGEN

	<b>01.01.2018</b>	<b>31.12.2018</b>
Buchwert	25.201.652,81 €	24.969.557,81 €

Die Position beinhaltet Zuweisungen und Zuschüsse, welche die Stadt für die Finanzierung von Investitionen (Anschaffung oder Herstellung von Vermögensgegenständen) erhalten hat. Bei diesen Mitteln handelt es sich vor allem um Zuwendungen anderer staatlicher Stellen.

Abgängen in Form von Auflösungen in Höhe von 924.383,57 € (u.a. auch Brandschaden Markolfhalle Markelfingen) stehen Zugänge durch Inbetriebnahmen (z. B. Sanierung Mehrzweckhalle Böhringen, Bahnmodernisierungsprogramm Markelfingen) gegenüber. In Summe sinkt der Bilanzwert jedoch.

### 2.2 SONDERPOSTEN FÜR INVESTITIONSBEITRÄGE

	<b>01.01.2018</b>	<b>31.12.2018</b>
Buchwert	20.102.588,82 €	19.125.239,89 €

Als Investitionsbeiträge gelten unter anderem die Anschluss- und Erschließungsbeiträge nach §§ 20 ff. KAG. Die Kommune erhebt Beiträge von den Grundstückseigentümern als Ersatz für die Anschaffung, Herstellung oder Erweiterung öffentlicher Einrichtungen.

Die Veränderung des Bilanzwerts ergibt sich hauptsächlich durch Auflösungen in Höhe von 1.065.261,15 € sowie erfolgten Umbuchungen. So wurden zum Beispiel Klär- und Kanalbeiträgen aktiviert.

## 2.3 SONDERPOSTEN FÜR SONSTIGES

	<b>01.01.2018</b>	<b>31.12.2018</b>
Buchwert	1.133.938,83 €	1.010.342,51€

Zu dieser Bilanzposition gehören sämtliche Sonderposten in Zusammenhang mit unentgeltlichem Erwerb einschließlich Geldspenden mit investivem Verwendungszweck. Auch die Sonderposten für Anlagen im Bau werden hier bilanziert.

Die Veränderung ergibt sich u.a. aus Umbuchungen und Ablösen von Erschließungsbeiträgen. Weitere Veränderungen ergeben sich zudem durch Zugänge des Vermögens infolge gewährter Zuschüsse für einen neuen Schlafräum eines Kindergartens, den ÖPNV bzw. den öffentlichen Verkehr (Sanierung Haltestellen) und einer Spende an das Kinderhaus Montessori für Mobiliar.

## 3. RÜCKSTELLUNGEN

Rückstellungen sind für ungewisse Verbindlichkeiten und Aufwendungen, die dem Grunde nach zu erwarten sind, zu bilden. Sie dienen einer periodengerechten Zuordnung von Ausgaben und Verlusten, die wirtschaftlich dem abzuschließenden Haushaltsjahr zuzuordnen sind, jedoch ihrer Höhe und/oder ihrer Fälligkeit nach ungewiss sind.

### 3.1 LOHN- UND GEHALTSRÜCKSTELLUNGEN

	<b>01.01.2018</b>	<b>31.12.2018</b>
Buchwert	69.227,80 €	33.180,56 €

Eine nach § 41 Abs. 1 GemHVO zwingend zu bildende Rückstellung ist die Lohn- und Gehaltsrückstellung im Rahmen der Altersteilzeit. Bilanziert wird nach dem sogenannten Blockmodell mit einer Aufteilung in Beschäftigungs- und Freizeitphase. Mit Beginn der Beschäftigungsphase werden der Rückstellung zeitanteilig gleiche Raten bis zum Beginn der Freizeitphase zugeführt.

Die Veränderung der Lohn- und Gehaltsrückstellungen ergibt sich aus der Rückstellungsbildung während der Beschäftigungsphase einerseits, sowie der Inanspruchnahme der Rückstellungen zugunsten der Mitarbeiter in der Freizeitphase andererseits.

Nachrichtlich: Pensionsrückstellungen

Pensionsrückstellungen für die bei der Stadt Radolfzell beschäftigten Beamten und Versorgungsempfänger werden beim Kommunalen Versorgungsverband Baden-Württemberg (KVBW) gebildet. Zum Bilanzstichtag 31.12.2018 beträgt der Anteil an den Pensionsrückstellungen für die Beamten der Stadtverwaltung Radolfzell nach Auskunft des KVBW 20.535.726 €.

### 3.4 GEBÜHRENÜBERSCHUSSRÜCKSTELLUNGEN

	<b>01.01.2018</b>	<b>31.12.2018</b>
Buchwert	2.732.128,78 €	2.393.691,51 €

Eine weitere Pflichtrückstellung ist zu bilden, wenn am Ende des Gebührenbemessungszeitraums Kostenüberdeckungen entstehen. Die Kostenüberdeckungen sind in den Gebührenkalkulationen der folgenden fünf Jahre zwingend gebührenmindernd zu berücksichtigen.

Eine Rückstellung für den Überschuss der Abwassergebühren wurde mit Stand 31.12.2018 in Höhe von 1.811.341,51 € gebildet. Eine Rückstellung für den Überschuss der Abfallgebühren wurde mit Stand 31.12.2018 in Höhe von 582.350,00 € gebildet.

### 3.7 SONSTIGE RÜCKSTELLUNGEN

	<b>01.01.2018</b>	<b>31.12.2018</b>
Buchwert	70.000,00 €	105.000,00 €

Nach § 41 Abs. 2 GemHVO ist die Bildung weiterer Wahlrückstellungen möglich. Im Jahr 2018 wurde eine Rückstellung für die Bau- und Finanzprüfung der Gemeindeprüfungsanstalt (GPA) gebildet.

## 4. VERBINDLICHKEITEN

### 4.2 VERBINDLICHKEITEN AUS KREDITAUFNAHMEN

	<b>01.01.2018</b>	<b>31.12.2018</b>
Buchwert	8.585.013,35 €	8.198.754,64 €

Verbindlichkeiten aus Kreditaufnahmen bezeichnen die von einem Dritten zur Verfügung gestellten Geldbeträge mit der Verpflichtung, das aufgenommene Kapital mit Zinsen zurückzuzahlen.

Der Rückgang der Verschuldung ergibt sich durch die ordentliche Tilgung.

### 4.3 VERBINDLICHKEITEN, DIE KREDITAUFNAHMEN WIRTSCHAFTLICH GLEICHKOMMEN

	<b>01.01.2018</b>	<b>31.12.2018</b>
Buchwert	4.066.016,27 €	4.434.775,19 €

Unter dieser Position sind kreditähnliche Rechtsgeschäfte wie z.B. Hypotheken-, Grund- und Rentenschulden, Restkaufgelder oder Leasingverträge auszuweisen.

Seit 2017 wird hier das kreditähnliche Rechtsgeschäft für die zwei außerhalb des Haushalts abgewickelten Baugebiete Hübschäcker und Im Tal abgebildet.

### 4.4 VERBINDLICHKEITEN AUS LIEFERUNGEN UND LEISTUNGEN

	<b>01.01.2018</b>	<b>31.12.2018</b>
Buchwert	2.489.421,75 €	2.396.849,09 €

Verbindlichkeiten aus Lieferungen und Leistungen entstehen, wenn Verpflichtungen (insbesondere aus Kauf-, Werk- und Dienstleistungsverträgen) aus gegenseitigen Verträgen von der Gegenseite erfüllt sind, jedoch von der Stadt noch nicht bezahlt wurden.

Insbesondere handelt es sich um Rechnungen über noch im laufenden Jahr erbrachte Leistungen, die erst kurz vor bzw. nach dem Jahreswechsel bei der Stadt eingehen und die Zahlung erst im neuen Jahr erfolgt (z.B. Abrechnungen der Stadtwerke über Strom, Wasser, Gas).

## 4.6 SONSTIGE VERBINDLICHKEITEN

	<b>01.01.2018</b>	<b>31.12.2018</b>
Buchwert	807.880,96 €	897.900,17 €

Die Position stellt ein Sammel- und Auffangposten für alle Verbindlichkeiten dar, die nicht einem spezielleren Verbindlichkeitsposten zugeordnet werden können. Diese Verbindlichkeiten entstehen überwiegend im Zusammenhang mit durchlaufenden Geldern. Zu den sonstigen Verbindlichkeiten gehören unter anderem die Leistungen, bei denen der Aufwand vor, und die zugehörige Auszahlung nach dem Stichtag des Jahresabschlusses liegt. Außerdem beinhaltet diese Position ungeklärte Zahlungseingänge, die vorerst keinem Schuldner zugeordnet werden können, debitorische Akontozahlungen, bei denen der Einzahler ermittelt werden kann, jedoch keine offene Forderung besteht, sowie einbehaltene Sicherheitsleistungen in Verbindung mit Bauvorhaben.

## 5. PASSIVE RECHNUNGSABGRENZUNGSPOSTEN

	<b>01.01.2018</b>	<b>31.12.2018</b>
Buchwert	4.007.289,41 €	4.143.189,86 €

Als passive Rechnungsabgrenzungsposten sind vor dem Abschlussstichtag erhaltene Einnahmen auszuweisen, soweit sie Ertrag für eine bestimmte Zeit nach diesem Tag darstellen. Bei jährlich (nahezu) gleichbleibenden Beträgen kann von einer Abgrenzung abgesehen werden.

Bei dem ausgewiesenen Bilanzwert handelt es sich um die Abgrenzung von vorschüssigen Mieten der örtlichen Vereine, der Altlastenpauschale für die Postpakethalle, dem Umwelt- und Museumsfonds sowie von Grabnutzungsgebühren. Die Grabnutzungsgebühren machen an dieser Stelle mit 3.605.643,00 € den größten Anteil aus.



# **ANHANG/ ANLAGEN**





## ANHANG 1 – 3

### BILANZIERUNGS- UND BEWERTUNGSMETHODEN

#### RECHTLICHE GRUNDLAGEN

Die Bilanz ist die Gegenüberstellung des städtischen Vermögens (Aktiva) und den Finanzierungsmitteln (Passiva) zum jährlichen Abschlussstichtag.

Grundlage für die Aufstellung der Bilanz sind die Vorschriften der Gemeindeordnung (GemO) in der Fassung vom 02.12.2020 sowie der Gemeindehaushaltsverordnung (GemHVO) in der Fassung vom 04.02.2021.

#### BILANZIERUNGS- UND BEWERTUNGSMETHODEN

Die Gliederung der Bilanz entspricht den Vorgaben in § 52 GemHVO. Die Vermögensgegenstände und Schulden sind gemäß § 40 Abs. 1 GemHVO vollständig ausgewiesen und im Sinne der Bilanzklarheit hinreichend gegliedert. Die allgemeinen Bewertungsgrundsätze des § 43 GemHVO sowie die Grundsätze ordnungsgemäßer Buchführung wurden beachtet.

Posten der Aktivseite wurden nicht mit der Passivseite, Aufwendungen nicht mit Erträgen und Einzahlungen nicht mit Auszahlungen verrechnet. Vermögensgegenstände wurden mit den Anschaffungs- und Herstellungskosten, vermindert um Abschreibungen, angesetzt. Vermögensgegenstände, deren Nutzung zeitlich begrenzt ist sowie geleistete Zuschüsse wurden planmäßig linear abgeschrieben bzw. aufgelöst. Zur Bestimmung der Nutzungsdauer wurde die Abschreibungstabelle für Baden-Württemberg der AG Bilanzierung und Inventarisierung herangezogen und ggf. auf die tatsächlichen örtlichen Verhältnisse angepasst.

Empfangene Zuschüsse und Beiträge für Investitionen wurden als Sonderposten auf der Passivseite ausgewiesen und über die Nutzungsdauer aufgelöst.

Die im Rahmen der Erstellung der Eröffnungsbilanz getroffenen Entscheidungen zur Bilanzierung und Bewertung wurden fortgeführt.

### ANGABEN ÜBER DIE EINBEZIEHUNG VON ZINSEN

Zinsen für Fremdkapital wurden nicht in die Herstellungskosten einbezogen.

### ANTEIL DER PENSIONS-RÜCKSTELLUNGEN BEIM KVBW

#### ANTEIL DER PENSIONS-RÜCKSTELLUNGEN BEIM KVBW

Nach § 27 Abs. 5 des Gesetzes über den Kommunalen Versorgungsverband Baden-Württemberg (GKV) bildet der Kommunale Versorgungsverband Baden-Württemberg (KVBW) zentral Pensionsrückstellungen für seine Mitglieder.

Zum Bilanzstichtag 31.12.2018 beträgt der Anteil an den Pensionsrückstellungen für die Beamten der Stadtverwaltung Radolfzell nach Auskunft des KVBW 20.535.726 € (Vorjahr: 19.718.695 €).

## Anhang 4

## ENTWICKLUNG DER LIQUIDITÄT ZUM JAHRESABSCHLUSS

Nr.	Einzahlungs- und Auszahlungsarten	Finanzrechnung	
		Vorjahr	Rechnungs- jahr
		2017	2018
		EUR	EUR
		1	2
1	Zahlungsmittelbestand zum Jahresbeginn	10.762.873,22 €	8.619.808,59 €
2	+/- Zahlungsmittelüberschuss/-bedarf der Ergebnisrechnung (§ 50 i.V.m. § 3 Nr. 17 GemHVO)	13.984.744,26 €	13.099.933,29 €
3	+/- Finanzierungsmittelüberschuss/-bedarf aus Investitionstätigkeit (§ 50 i.V.m. § 3 Nr. 31 GemHVO)	-8.726.509,28 €	-10.795.712,75 €
4	+/- Finanzierungsmittelüberschuss/-bedarf aus Finanzierungstätigkeit (§ 50 i.V.m. § 3 Nr. 35 GemHVO)	-1.715.062,44 €	-386.258,50 €
5	+/- Überschuss oder Bedarf aus haushaltsunwirksamen Einzahlungen und Auszahlungen (§ 50 Nr. 39 GemHVO)	-5.686.237,17 €	3.601.351,29 €
<b>6</b>	<b>= Endbestand an Zahlungsmitteln am Jahresende (§ 50 Nr. 42 GemHVO)</b>	<b>8.619.808,59 €</b>	<b>14.139.121,92 €</b>
7a	+ Sonstige Einlagen aus Kassenmitteln zum Jahresende	25.049.864,39 €	21.049.264,89 €
7b	+ Investmentzertifikate, Kapitalmarktpapiere, Geldmarktpapiere und sonstige Wertpapiere		
7c	+ Forderungen aus Liquiditätsbeziehungen zu verbundenen Unternehmen, Beteiligungen und Sondervermögen	30.000,00 €	30.000,00 €
8a	- Bestand an Kassenkrediten zum Jahresende	0,00 €	0,00 €
8b	- Verbindlichkeiten aus Liquiditätsbeziehungen zu verbundenen Unternehmen, Beteiligungen und Sondervermögen		
<b>9</b>	<b>= liquide Eigenmittel zum Jahresende</b>	<b>33.699.672,98 €</b>	<b>35.218.386,81 €</b>
10	- übertragene Ermächtigungen für Auszahlungen (§ 21 GemHVO)	3.749.440,15 €	11.908.310,01 €
11	+ nicht in Anspruch genommene Kreditermächtigungen (auch aus Vorjahren) für Investitionen und Investitionsfördermaßnahmen	0,00 €	0,00 €
12	+ übertragene Ermächtigungen für Investitionszuwendungen, Investitionsbeiträge und ähnliche Entgelte für Investitionstätigkeit (§ 21 Abs. 1, § 3 Nr. 18, 19 GemHVO)	1.084.171,57 €	1.418.284,08 €
<b>13</b>	<b>= bereinigte liquide Eigenmittel zum Jahresende</b>	<b>31.034.404,40 €</b>	<b>24.728.360,88 €</b>
14	- davon: für zweckgebundene Rücklagen gebunden	49.864,39 €	49.264,89 €
15	- für sonstige bestimmte Zwecke gebunden	403.121,78 €	417.944,12 €
<b>16</b>	<b>= bereinigte liquide Eigenmittel zum Jahresende ohne gebundene Mittel</b>	<b>30.984.540,01 €</b>	<b>24.679.095,99 €</b>
17	nachrichtlich: Mindestliquidität (§ 22 Abs. 2 GemHVO)	1.392.284,43 €	1.463.978,30 €

<b>KONSUMTIVE ERMÄCHTIGUNGSÜBERTRAGUNGEN</b>	
<b>Budget</b>	<b>Ermächtigungs- übertragung nach 2019</b>
<b>Schulbudgets</b>	
Sonnenrainschule	38.659,62 €
Schule Güttingen	- €
Schule Liggingen	2.799,92 €
Schule Markelfingen	20.978,65 €
Schule Stahringen	- €
Grundschulförderklassen	900,98 €
Teggingerschule	95.315,16 €
GMS-Ratoldusschule	33.773,62 €
GS Böhringen	2.322,07 €
Realschule	104.191,96 €
Gymnasium	268.667,16 €
Hausherrenschule	21.832,87 €
<b>Kindergartenbudgets</b>	
Kita Mezgerwaidring	- €
Werner-Messmer-Kiga	6.029,27 €
Kinderkrippe Entdeckerkiste	416,00 €
Kindergarten Böhringen	2.065,55 €
Kindergarten Güttingen	5.610,68 €
Kindergarten Liggingen	2.386,16 €
Kindergarten Markelfingen	1.131,56 €
Kinderhaus Bullerbü	647,12 €
Kindergarten Stahringen	6.524,29 €
<b>Ortsteilbudgets</b>	
Ortsteilbudget Böhringen	16.354,84 €
Ortsteilbudget Güttingen	17.021,52 €
Ortsteilbudget Liggingen	- €
Ortsteilbudget Markelfingen	9.621,73 €
Ortsteilbudget Möggingen	7.815,13 €
Ortsverwaltung Stahringen	17.551,68 €
<b>Budgetüberträge</b>	
OB/BM/CO/Pressestelle	8.600,00 €
Klimaschutz/Stadtentwicklung	- €
Geschäftsstelle Gemeinderat	- €
Wirtschaftsförderung	36.000,00 €
Kämmerei	59.600,00 €
Stadtkasse	- €
Steuern/Abfallwirtschaft	72.000,00 €
Forstbetrieb	7.000,00 €
Rechnungsprüfung	3.000,00 €
Informations- u. Kommunikationstechnik	36.200,00 €
Bürgerbüro/Ausländerwesen	15.000,00 €
Flüchtlinge	4.900,00 €
Integration und Soziales	15.200,00 €
Sicherheit und Ordnung	8.400,00 €
OV Böhringen	6.400,00 €
OV Güttingen	1.700,00 €
OV Liggingen	2.200,00 €
OV Markelfingen	3.500,00 €
OV Möggingen	3.100,00 €
OV Stahringen	400,00 €
Brandschutz	19.144,02 €
Villa Bosch	7.000,00 €
Musikschule	3.600,00 €
Bibliothek	5.000,00 €
Milchwerk	10.650,00 €
Kinder und Jugend	5.084,00 €
Schülerbeförderung	13.480,77 €
Technische Betriebe	51.844,89 €
Landschaft und Gewässer	4.100,00 €
<b>weitere Überträge</b>	
Organisationsuntersuchung GPA	62.858,14 €
Klimaschutz: eeA Beratung Audit	12.600,00 €
Stadtentwicklung Bürgerbefragung	9.700,00 €
Radolfzell saniert	19.500,00 €
Kreuzbühl - Clean Energy Park	30.612,40 €
Steuerberatungskosten wg. Steuerprüfung Finanzamt	25.000,00 €
Einführung elektronische Akte	32.000,00 €
Feuerwehrhaus Liggingen - Energiedorf Umstellung	2.500,00 €
Sportzentrum Mettnau	40.000,00 €
Fortschreibung Schulentwicklungsplanung	18.000,00 €
Zuschuss Waldorfkiga - Fertigstellung Sanierung Fenster	5.700,00 €
Einstieg NH-Kita verlässliche GS	6.000,00 €
Bibliothek - externe Beratung Weiterentwicklung Medienhaus	2.000,00 €
Zeller Kultur Zuschuss Brandschutzmaßnahme 2. BA	28.010,47 €
Brandschutz 3. Teil Schule Böhringen	8.351,36 €
EDV BIS-Office - Ausbau Spielplatzkontrolle	2.500,00 €
Befliegung / Luftbilder	15.451,25 €
Mettnau, 5. Änderung - Umweltbericht	5.345,52 €
Ideenwettbewerb: Stadteingang Seetorstraße	6.670,00 €
Josef-Bosch-Str. II Beratung Durchführungsvertrag	1.633,04 €
Josef-Bosch-Str. II Kostenerstattung	5.000,00 €
B-Plan-Änderung "Mettnau" Schalltechnische Untersuchung	1.547,00 €
B-Plan Freiwiese - Honorar Lph 1 & bes. Leistungen	13.157,24 €
Honorar Fortschreibung Teil-Regionalplan	3.325,31 €
Konzept f. wegweisende Radbeschilderung	8.496,60 €
Regenfilterbecken Krähenhag 1 Markelfingen	117.900,00 €
Kanalsanierung 2018 RW-Kanal	58.899,05 €
Bahnhaltepunkt Ost	14.000,00 €
Friedhofsmauer Sanierung	225.000,00 €
Grünflächenpflegeplan	5.730,05 €
Friedhofsmauer Honorar	7.065,25 €
Spielplatzkonzept	12.500,00 €
Hochwasserschutz	50.256,30 €
Zuschuss Markelfinger Wassersportclub Steganlage Markelfingen	4.733,63 €
Kartierung priv. schützenw. Bäume im Innenbereich	29.095,50 €
<b>Summe Ermächtigungsübertragungen konsumtiv</b>	<b>1.976.859,33 €</b>

## INVESTIVE ERMÄCHTIGUNGSÜBERTRAGUNGEN

Auftrag/Projekt	Bezeichnung	Ermächtigungsübertragung nach 2019
I11330400018	Allgemeiner Grundstückserwerb Kernstadt	735.000,00 €
I11330430018	Allgemeiner Grundstückserwerb Böhlingen	200.000,00 €
7.112411	Erweiterung Realschule	1.820.582,78 €
7.112413	Ratoldusschule/GMS Neubau	2.204.539,31 €
7.112414	Gemeindscheune Güttingen	6.398,10 €
7.112416	Sanierung MZH-Böhlingen	523,19 €
7.112420	Neubau Kinderhaus Böhlingen	133.828,86 €
7.112421	Generalsanierung Litzelhardtalle	30.000,00 €
7.112422	Sanierung Homburghalle Stahringen	13.935,00 €
7.211002	GMS Ratoldus - Energiecontr./Heizung	22.835,54 €
7.365001	WM-Kiga - Pausen- und Personalraum	178.561,78 €
7.365002	Containerlösung U3 Nordstadt	208.415,38 €
7.424001	Seebad Sanierung	620.817,72 €
7.424002	Strandbad Sanierung	187.500,00 €
7.424003	DLRG-Gebäude	560.348,01 €
I21100600014	Friedrich-Hecker-Gymnasium - zusätzl. Biologieraum	15.158,58 €
I36500100014	Kita Mezgerwaidring - Heizanlage, Solaranlage, Fenster	7.403,28 €
I36500140014	Kindergarten Markelfingen - Schlafraum	2.165,80 €
I42410040024	Sportheim Markelfingen - Sanierung im Bestand	8.512,24 €
7.541001	Sanierungsgebiet Stadt-Bahn-See	39.216,03 €
I42410010015	Sportplatz Böhr. Rasensan.+Beregnungsanlage	4.208,72 €
I53800100275	Mühlbach Sanierung (bei Untertorstr.)	66.010,72 €
I53800100285	Kanalsanierung allgemein	230.500,00 €
I53800100125	Konstanzer Straße RK	84.583,42 €
I53800100135	Mettnaustraße RK	238.396,38 €
I53800100305	Stadterw. Nord 2.BA Nord RK	111.572,40 €
I53800100315	Stadterw. Nord 2.BA Nord SK	37.405,01 €
I54100100275	Stadterw. Nord 2.BA Nord	179.638,29 €
I54100100295	Konstanzer Straße	135.905,15 €
I54100100315	Mettnaustraße	49.363,46 €
I54100100345	Stürzkreuz Süd	23.000,00 €
I54100120075	Güttingen Rathaus San. Parkplatz	4.895,84 €
I54100130025	Verenaweg Liggeringen	55.000,00 €
I54100160045	Bahnhofplatz Stahringen	13.000,00 €
I54600100035	Parkplatz Erweiterung Schießhütte	88.000,00 €
I55400000075	Stadterw. Nord - Maßnahmen Amphibienschutz	20.000,00 €
I57500600045	Kneippbecken Mettnaupark	26.850,91 €
I57500600415	Seeufergest. 4. Teil Mole Außenanlage	20.000,00 €
I12210000016	Stationäre Verkehrsüberwachungsanlagen	322.300,00 €
I21100000006	IT-Strukturentwicklung Schulen	15.000,00 €
I36500150016	Kiha Möggingen - techn. Anlagen	22.310,00 €
I42410000038	neuer Kunstrasenplatz Sportzentrum Mettnau	25.000,00 €
I42410000048	Sanierung Hauptplatz Nordstern + Beregnungsanl.	21.867,09 €
I53800200076	Umbau Biologie	286.732,85 €
I53800200096	Fernwirktechnik Pumpwerke - Planung + Umbau	153.640,08 €
I53800200156	Schaltschrank Pumpwerk	29.196,16 €
I53800200166	Schaltschrank 3.RS mit Aufschaltung PLS	294.867,16 €
I53800200176	Aufschaltung Pumpwerke auf PLS	82.000,00 €
I54100200106	Mettnaustraße Straßenbeleuchtung	70.000,00 €
I54100200126	Stadterweiterung Nord 2.BA Nord Beleuchtung	155.962,59 €
I54100200136	Stürzkreuz Süd Beleuchtung	3.000,00 €
I54100200146	Umsetzung LED	85.000,00 €
I57500600115	Wohnmobilstellplatz Mettnau	895.000,00 €
I11100009999	Steuerung - Erwerb bewegl. AV	1.500,00 €
I11210009999	Personalwesen - Erwerb bewegl. AV	7.711,00 €
I11240009999	Hochbau - Erwerb bewegl. AV	1.200,00 €
I11240209999	GM - Erwerb bewegl. AV	17.502,43 €
I12210009999	Verkehrswesen - Erwerb bewegl. AV	54.700,00 €
I12220009999	Einwohnerwesen - Erwerb bewegl. AV	1.900,00 €
I12220019999	OV Böhlingen - Erwerb bewegl. AV	5.270,27 €
I12600009999	Brandschutz- Erwerb bewegl. AV	470.000,00 €
I21100109919	GS Sonnenrain - Erwerb bewegl. AV	6.699,76 €
I21100119919	GS Böhlingen - bewegl. AV	14.754,47 €
I25210009999	Archiv - Erwerb bewegl. AV	19.000,00 €
I36500029919	Kindergarten Güttingen - Erwerb bewegl. AV	2.100,00 €
I36500049919	Kindergarten Markelfingen - Erwerb bewegl. AV	10.600,00 €
I36500069919	Kindergarten Stahringen - bewegl. AV	3.622,12 €
I51100009999	Stadtplanung - bewegl. AV	12.829,80 €
I53800009999	Abwasserbeseitigung - bewegl. AV	93.380,86 €
I54600009999	Parkplätze - Erwerb bewegl. AV	115.000,00 €
I55100009999	öffentl. Grün u. Landschaftsbau - bewegl. AV	95.384,95 €
I36500100087	Zuschuss an Waldkindergarten e.V.	7.012,72 €
I36500100097	Zuschuss an AWO-Spielgruppe	60.000,00 €
I42100100017	Investitionskostenzuschüsse an Vereine	28.755,80 €
I42100100027	Zusch. SV Markelfingen - Anbau Sportheim	30.000,00 €
I54100110017	San. Bahnhaltstellen Böhlingen (BMP)	3.438,00 €
	<b>Summe Ermächtigungsübertragungen investive Auszahlungen</b>	<b>11.908.310,01 €</b>
I36500160014	Zuschuss Sanierung Kindergarten Stahringen	8.908,88 €
I54100110011	Kostenbeteiligung Bahnhof Böhlingen (BMP)	99.375,20 €
7.112411	Zuschuss Erweiterung Realschule	260.000,00 €
7.112413	Zuschuss Gemeinschaftsschule Ratoldus	1.050.000,00 €
	<b>Summe Ermächtigungsübertragungen investive Einzahlungen</b>	<b>1.418.284,08 €</b>

## Anhang 6

### VORBELASTUNG KÜNFTIGER HAUSHALTSJAHRE

Nach § 53 Abs. 2 Nr. 7 GemHVO i. V. m. § 42 GemHVO sind Vorbelastungen künftiger Haushaltsjahre, die rechtlich und wirtschaftlich bereits existieren, unter der Bilanz zu vermerken, soweit sie nicht schon auf der Passivseite bilanziert werden.

Art der Vorbelastung	Betrag	Anmerkung
ins Folgejahr übertragene Haushaltsermächtigungen	13.885.169,34 €	§ 53 Abs. 2 Nr. 6 GemHVO, § 42 GemHVO, Anhang 5
in Anspruch genommene Verpflichtungsermächtigungen	0,00 €	§ 53 Abs. 2 Nr. 7 GemHVO, § 42 GemHVO, Anhang 8
Bürgschaften	7.194.520,29 €	§ 53 Abs. 2 Nr. 7 GemHVO, § 42 GemHVO, Anhang 7
<b>Summe der Vorbelastungen</b>	<b>21.079.689,63 €</b>	

## Anhang 7

## BÜRGSCHAFTSÜBERNAHMEN DER STADT RADOLFZELL

Nach § 88 Abs. 2 GemO darf die Gemeinde Bürgschaften und Verpflichtungen aus Gewährverträgen nur zur Erfüllung ihrer Aufgaben übernehmen. Die Übernahme bedarf grundsätzlich der Genehmigung der Rechtsaufsichtsbehörde.

Bürgschaft	Haftungssumme am 31.12.2018
<b><u>Bürgschaften für Wohnungsbauförderung</u></b>	
Landeskreditbank Baden-Württemberg	7.025.170,29 €
<b><u>Bürgschaft für Waldkindergarten</u></b>	49.350,00 €
<b><u>Bürgschaft für Förderverein für Waldorfpädagogik e.V.</u></b>	120.000,00 €
<b>GESAMTSUMME BÜRGSCHAFTSÜBERNAHMEN</b>	<b>7.194.520,29 €</b>

Stadtwerke GmbH / Tourismus- und Stadtmarketing GmbH: plus die Gewährträgerschaft für die Verpflichtungen, die aus deren Mitgliedschaft bei der Zusatzversorgungskasse des Kommunalen Versorgungsverbandes durch die Zusatzversicherung ihrer Arbeitnehmer gegenüber der Zusatzversorgungskasse entstehen.

## Anhang 8

**IN ANSPRUCH GENOMMENE VERPFLICHTUNGSERMÄCHTIGUNGEN 2018**

Bei einer Verpflichtungsermächtigung wird eine Verpflichtung gegenüber einem Dritten eingegangen, die erst in den Folgejahren zur Auszahlung führt (z. B. bei Baumaßnahmen, Grundstücksankäufen, Lieferungen mit längeren Lieferzeiten).

Nach den §§ 86 GemO, 11 GemHVO dürfen Verpflichtungsermächtigungen ausschließlich für Investitionen und Investitionsförderungsmaßnahmen eingegangen werden. Der Gesamtbetrag der Verpflichtungsermächtigungen bedarf der Genehmigung durch die Rechtsaufsichtsbehörde, wenn in den Jahren zu deren Lasten sie veranschlagt sind, Kreditaufnahmen vorgesehen sind. (§ 86 Abs. 4 GemO).

Im Jahr 2018 wurden keine Verpflichtungsermächtigungen in Anspruch genommen bzw. verausgabt.

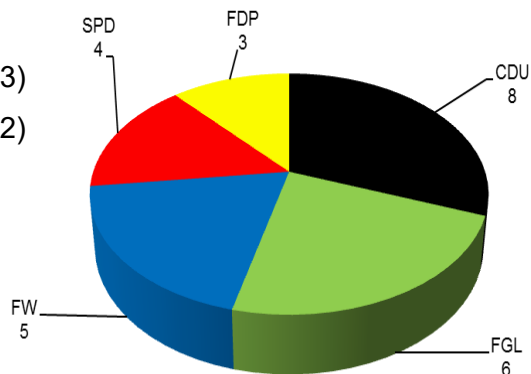
## Anhang 9

## ORGANE DER STADT RADOLFZELL ZUM 31.12.2018

### Oberbürgermeister und Bürgermeisterin:

Oberbürgermeister: Staab, Martin (seit 01.12.2013)

Bürgermeisterin: Laule, Monika (seit 01.01.2012)



### Mitglieder des Gemeinderates:

#### CDU

Diehl, Bernhard  
Gleich, Martina  
Hauck, Antje  
Leiz, Hermann  
Neumeir, Stefan  
Stadler, Christof  
Thum, Lorenz  
Villinger, Helmut

#### FGL

Breimaier, Nina  
Fuchs, Waltraut  
Giesinger, Beate  
Kögel-Hensen, Gisela  
Lehmann, Siegfried  
Sindlinger, Thilo

#### SPD

Göhler-Krekosch Susann  
Lumbe, Norbert  
Rabanser, Reinhard  
Yildirim, Derya

#### FW

Aichem, Martin  
Baumgartner, Dietmar  
Deufel, Gabriel  
Hiller, Walter  
Klett, Josef

#### FDP

Atkinson, Richard  
Brunner, Manfred  
Keck, Jürgen

#### Ortsvorsteher

Böhringen:	Diehl, Bernhard
Güttingen:	Will, Thomas
Liggeringen:	Leiz, Hermann
Markelfingen:	Thum, Lorenz
Möggingen:	Mayer, Ralf
Stahringen:	Aichelmann, Jürgen



## KENNZAHLEN ZUR BEURTEILUNG DER FINANZIELLEN LEISTUNGSFÄHIGKEIT

Kennzahl	Einheit	Ergebnis 2016	Ergebnis 2017	Ergebnis 2018	Planung 2019	Planung 2020	Planung 2021
<b>ERTRAGSLAGE</b>							
<b>1 ordentliches Ergebnis</b>							
absoluter Betrag	€	7.548.862 €	7.814.298 €	9.800.058 €	854.917 €	-170.598 €	1.698.767 €
Betrag je Einwohner	€/EW	247 €	253 €	316 €	27 €	-5 €	55 €
Aufwandsdeckungsgrad	%	109,45%	109,22%	111,03%	100,89%	99,82%	101,76%
<b>1.1 Steuerkraft - netto -</b>							
absoluter Betrag	€	35.734.370 €	36.760.576 €	38.740.256 €	35.594.900 €	35.558.772 €	38.266.250 €
Betrag je Einwohner	€/EW	1.169 €	1.190 €	1.248 €	1.144 €	1.143 €	1.230 €
Anteil an ordentlichen Aufwendungen	%	44,73%	43,37%	43,61%	37,01%	37,29%	39,64%
<b>1.2 Betriebsergebnis - netto -</b>							
absoluter Betrag	€	28.185.508 €	28.946.278 €	28.940.198 €	34.739.983 €	35.729.370 €	36.567.483 €
Betrag je Einwohner	€/EW	922 €	937 €	932 €	1.117 €	1.149 €	1.176 €
Anteil an ordentlichen Aufwendungen	%	35,28%	34,15%	32,57%	36,12%	37,47%	37,88%
<b>2. Sonderergebnis</b>							
absoluter Betrag	€	955.427 €	386.043 €	939.627 €	0 €	0 €	0 €
<b>3. Gesamtergebnis</b>							
absoluter Betrag	€	8.504.289 €	8.200.342 €	10.739.685 €	854.917 €	-170.598 €	1.698.767 €
<b>FINANZLAGE</b>							
<b>4. Zahlungsmittelüberschuss aus laufender Verwaltungstätigkeit</b>							
absoluter Betrag	€	12.667.361 €	13.984.744 €	13.099.933 €	5.183.677 €	4.529.402 €	6.498.767 €
Betrag je Einwohner	€/EW	414 €	453 €	422 €	167 €	146 €	209 €
<b>5. Mindestzahlungsmittelüberschuss</b>							
absoluter Betrag	€	428.811 €	1.715.062 €	386.259 €	1.819.316 €	410.000 €	500.000 €
<b>6. Nettoinvestitionsfinanzierungsmittel</b>							
absoluter Betrag	€	12.238.550 €	12.269.682 €	12.713.675 €	3.364.361 €	4.119.402 €	5.998.767 €
Betrag je Einwohner	€/EW	400 €	397 €	410 €	108 €	132 €	193 €
<b>7. Soll-Liquiditätsreserve (§ 22 Abs. 2 GemHVO)</b>							
absoluter Betrag	€	1.310.775 €	1.392.284 €	1.463.978 €	1.554.221	1.554.221	1.554.221 €
<b>8. (voraussichtliche) liquide Mittel zum Jahresende</b>							
absoluter Betrag	€	29.843.113 €	33.699.673 €	35.218.387 €	12.150.517 €	8.791.047	5.246.880
<b>KAPITALLAGE*</b>							
<b>9. Eigenkapital</b>							
absoluter Betrag	€	317.235.726 €	355.106.480 €	365.845.565 €			
<b>9.1 Basiskapital (§ 61 Nr. 6 GemHVO)</b>							
absoluter Betrag	€	294.768.919 €	324.439.707 €	324.439.707 €			
<b>9.2 Eigenkapitalquote</b>							
Verhältnis Eigenkapital zu Bilanzsumme	%	82,31%	83,68%	84,38%			
<b>9.3 Fremdkapitalquote</b>							
Verhältnis Fremdkapital zu Bilanzsumme	%	17,69%	16,32%	15,62%			
<b>10. Anlagendeckung</b>							
Verhältnis langfr. Kapital	%	107,56%	106,53%	107,44%			
<b>11. Verschuldung</b>							
absoluter Betrag	€	10.300.076 €	8.585.013 €	8.198.755 €			
Betrag je Einwohner	€/EW	337 €	278 €	264 €			
<b>11.1 Nettoneuverschuldung</b>							
absoluter Betrag	€	-428.811 €	-1.715.062 €	386.259 €	80.684 €	-410.000	-500.000

## VERMÖGENSÜBERSICHT

Vermögen	Stand zum 01.01. des Haushalts- jahres <sup>1)</sup>	Vermögensveränderungen im Haushaltsjahr					Stand am 31.12. des Haushalts- jahres (Σ Sp. 2 bis 6)
		Vermögens- zugänge	Vermögens- abgänge <sup>2)</sup>	Umbr- chungen	Zuschrei- bungen	Abschrei- bungen <sup>3)</sup>	
1	2	3	4	5 <sup>4)</sup>	6	7	8
1. Immaterielle Vermögensgegenstände	162.460,00	50.684,66				-47.042,66	166.102,00
2. Sachvermögen (ohne Vorräte)							
2.1. Unbebaute Grundstücke und grundstücksgleiche Rechte	61.497.824,03	1.418.425,71	-477.149,62	136.396,61			62.575.496,73
2.2. Bebaute Grundstücke und grundstücksgleiche Rechte	126.443.752,02	425.423,93	-656.587,00	2.034.958,94		-2.447.621,09	125.799.926,80
2.3. Infrastrukturvermögen	153.501.988,98	158.272,62	-9.029,00	1.672.770,86		-3.674.639,87	151.649.363,59
2.4. Bauten auf fremden Grundstücken	182.807,00					-8.845,00	173.962,00
2.5. Kunstgegenstände, Kulturdenkmäler	243.809,98					-2.934,00	240.875,98
2.6. Maschinen und technische Anlagen, Fahrzeuge	2.704.110,89	295.879,71	-109.496,00	37.465,96		-485.788,56	2.442.172,00
2.7. Betriebs- und Geschäftsausstattung	2.494.722,59	511.685,53	-1.454,00	724.269,80		-429.312,64	3.299.911,28
2.8. Geleistete Anzahlungen, Anlagen im Bau	15.515.694,30	10.700.108,25	-62.405,36	-4.605.862,17			21.547.535,02
3. Finanzvermögen (ohne Forderungen und liquide Mittel)							
3.1. Anteile an verbundenen Unternehmen	3.574.184,78						3.574.184,78
Sonst. Beteilig. u. Kapitaleinlagen in							
3.2. Zweckverbänden, Stiftungen o. and. kommunalen Zusammenschlüssen	233.907,02	150,00	-0,57				234.056,45
3.3. Sondervermögen	18.329.980,83						18.329.980,83
3.4. Ausleihungen	13.110,00						13.110,00
3.5. Wertpapiere	25.079.864,39	5.000.000,50	-9.000.600,00				21.079.264,89
<b>insgesamt</b>	<b>409.978.216,71</b>	<b>18.560.630,91</b>	<b>-10.316.721,55</b>	<b>0,00</b>	<b>0,00</b>	<b>-7.096.183,82</b>	<b>411.125.942,25</b>

1) entspricht Stand zum 31.12. des Vorjahres

2) beinhaltet die Abgänge von Restbuchwerten aufgrund von Veräußerungen, Schenkungen, Umstufungen/Umwidmungen von Straßen, Sacheinlagen in Beteiligungen usw.

3) einschließlich außerordentliche Abschreibungen

4) in dieser Spalte werden Umgliederungen bereits vorhandener Vermögensgegenstände auf andere Positionen der Übersicht abgebildet (z. B. von Nr. 2.8 nach Fertigstellung nach Nr. 2.3)

## Anlage 2

## SCHULDENÜBERSICHT

Art der Schulden	am 01.01. des Haus- haltsjahres <sup>1)</sup>	zum 31.12. des Haus- haltsjahres	davon Tilgungszahlungen mit einem Zahlungsziel			Mehr (+) weniger (-)
			bis zu 1 Jahr <sup>2)</sup>	über 1 bis 5 Jahre <sup>3)</sup>	mehr als 5 Jahre <sup>4)</sup>	
1	EUR					
	2	3	4	5	6	7
1.1 <b>Anleihen</b>	0	0	0	0	0	0
1.2 <b>Verbindlichkeiten aus Krediten für Investitionen</b>	8.585.013	8.198.755	1.753.619	1.087.041	5.358.095	-386.258
1.2.1 <i>Bund</i>	0	0	0	0	0	0
1.2.2 <i>Land</i>	0	0	0	0	0	0
1.2.3 <i>Gemeinden und Gemeindeverbände</i>	0	0	0	0	0	0
1.2.4 <i>Zweckverbände und dergleichen</i>	0	0	0	0	0	0
1.2.5 <i>Kreditinstitute</i>	8.551.779	8.198.755	1.753.619	1.087.041	5.358.095	-353.024
1.2.6 <i>sonstige Bereiche</i>	33.234	0	0	0	0	-33.234
1.3 <b>Kassenkredite</b>	0	0	0	0	0	0
1.4 <b>Verbindlichkeiten aus kreditähnlichen Rechtsgeschäften</b>	0	0	0	0	0	0
<b>1. Gesamtschulden Kernhaushalt</b>	<b>8.585.013</b>	<b>8.198.755</b>	<b>1.753.619</b>	<b>1.087.041</b>	<b>5.358.095</b>	<b>-386.258</b>

**Sonderfinanzierung Baugebiete außerhalb vom städtischen Haushalt**

<i>Hübschäcker, Böhringen</i>	<b>600.749</b>	<b>841.294</b>
<i>Im Tal, Markelfingen</i>	<b>3.465.267</b>	<b>3.593.481</b>

nachrichtlich:

**Schulden der Sondervermögen mit Sonderrechnung (Angabe jeweils für einzelne Sondervermögen)\***

2.1 <i>Anleihen</i>	0	0	0	0	0	0
2.2 <i>Verbindlichkeiten aus Krediten für Investitionen</i>	11.161.794	10.710.030	460.186	5.404.430	4.845.414	-451.764
2.3 <i>Kassenkredite</i>	0	0	0	0	0	0
2.4 <i>Verbindlichkeiten aus kreditähnlichen Rechtsgeschäften</i>	0	0	0	0	0	0
<b>2. Gesamtschuld des Sondervermögens mit Sonderrechnung</b>	<b>11.161.794</b>	<b>10.710.030</b>	<b>460.186</b>	<b>5.404.430</b>	<b>4.845.414</b>	<b>-451.764</b>

**Gesamtschulden von Kernhaushalt und Sondervermögen mit Sonderrechnung**

3.1 <i>Anleihen</i>	0	0	0	0	0	0
3.2 <i>Verbindlichkeiten aus Krediten für Investitionen</i>	19.746.807	18.908.785	2.213.805	6.491.471	10.203.509	-838.022
3.3 <i>Kassenkredite</i>	0	0	0	0	0	0
3.4 <i>Verbindlichkeiten aus kreditähnlichen Rechtsgeschäften</i>	0	0	0	0	0	0
<i>Zwischensumme 3.1 + 3.2 + 3.3 + 3.4</i>	19.746.807	18.908.785	2.213.805	6.491.471	10.203.509	-838.022
<i>abzüglich Schulden zwischen Kernhaushalt und Sondervermögen mit Sonderrechnung</i>	0	0	0	0	0	0
<b>3. Konsolidierte Gesamtschulden</b>	<b>19.746.807</b>	<b>18.908.785</b>	<b>2.213.805</b>	<b>6.491.471</b>	<b>10.203.509</b>	<b>-838.022</b>

\* Med.Reha-Einrichtungen der Stadt Radolfzell, Mettnau

1) entspricht Stand zum 31.12. des Vorjahres

2) Tilgungsraten im 1. Folgejahr

3) Tilgungsraten im 2.-5. Folgejahr

4) Tilgungsraten ab dem 6. Folgejahr

## Anlage 3

<b>STAND DER RÜCKLAGEN</b>
----------------------------

Art	Stand zum 01.01. des Haushaltsjahres	Stand zum 31.12. des Haushaltsjahres
	EUR	
1. Ergebnismrücklagen		
1.1 Rücklagen aus Überschüssen des ordentlichen Ergebnisses	24.923.256	34.723.314
1.2 Rücklagen aus Überschüssen des Sonderergebnisses	5.693.653	6.633.280
2. Zweckgebundene Rücklagen	49.864	49.265
<b>Rücklagen gesamt</b>	<b>30.666.773</b>	<b>41.405.858</b>

## Baugebiet "Hübschäcker" Böhringen

Der Gemeinderat hat am 24.06.2008 beschlossen, zur Vorfinanzierung des erforderlichen Grunderwerbs und zur Herstellung der Erschließungsmaßnahme im Baugebiet "Hübschäcker" einen Vertrag mit der Landesbank Baden-Württemberg abzuschließen.

Genehmigung des Vertrages durch das Regierungspräsidium:  
Genehmigung des Vertrages durch das Regierungspräsidium für den 2 BA  
mit einem Ausgaberrahmen von 6 Mio. €:

22.09.2008

Dezember 2018

Vertragslaufzeit:

30.01.2025

	Summe der Ausgaben / Einnahmen zum 31.12.2017	Buchungen in 2018	1. BA		2. BA
			Abschlusssumme der Ausgaben / Einnahmen zum 31.12.2018	Umbuchungen Ausgaben / Einnahmen 2018 auf 2. BA	Summe der Ausgaben / Einnahmen zum 31.12.2018
<b>Ausgaben</b>					*
Grundstücksankauf / Minderzuteilung	4.041.028,53 €	187,98 €	1.440.716,11 €	2.600.500,40 €	2.600.500,40 €
Erschließung					
Straßenbau	368.971,03 €	0,00 €	368.971,03 €	0,00 €	0,00 €
Grünanlagen	38.025,33 €	0,00 €	38.025,33 €	0,00 €	0,00 €
Straßenbeleuchtung	53.037,56 €	0,00 €	53.037,56 €	0,00 €	0,00 €
Kinderspielplatz	28,32 €	186.256,43 €	176.810,83 €	9.473,92 €	9.473,92 €
sonstige Ausgaben	105.288,85 €	0,15 €	103.232,95 €	2.056,05 €	2.056,05 €
sonstige Ausgaben (nicht investiv)	2.980,02 €	54.101,01 €	7.787,34 €	49.293,69 €	49.293,69 €
Abwasserbeseitigung					
Kanal SK	123.924,20 €	0,00 €	123.924,20 €	0,00 €	0,00 €
Kanal RK	95.964,35 €	0,00 €	95.964,35 €	0,00 €	0,00 €
<b>Summe Baukosten</b>	<b>4.829.248,19 €</b>	<b>240.545,57 €</b>	<b>2.408.469,70 €</b>	<b>2.661.324,06 €</b>	<b>2.661.324,06 €</b>
<b>Einnahmen</b>					
Verkaufserlöse / Mehrzuteilung	3.458.061,94 €	0,00 €	3.362.061,94 €	96.000,00 €	96.000,00 €
Kostenerstattungsbeiträge	31.829,04 €	0,00 €	31.829,04 €	0,00 €	0,00 €
Erschließungsbeiträge	608.132,49 €	0,00 €	608.132,49 €	0,00 €	0,00 €
Abwasserbeiträge:					
- Kläranlage	24.322,17 €	0,00 €	24.322,17 €	0,00 €	0,00 €
- Kanal	106.153,77 €	0,00 €	106.153,77 €	0,00 €	0,00 €
Übertrag 1. BA	0,00 €	0,00 €	0,00 €	0,00 €	1.724.029,71 €
<b>Summe Einnahmen</b>	<b>4.228.499,41 €</b>	<b>0,00 €</b>	<b>4.132.499,41 €</b>	<b>96.000,00 €</b>	<b>1.820.029,71 €</b>
<b>Kontostand = Saldo Ausgaben (+) / Einnahmen (-)</b>	<b>600.748,78 €</b>	<b>240.545,57 €</b>	<b>-1.724.029,71 €</b>	<b>2.565.324,06 €</b>	<b>841.294,35 €</b>

## Baugebiet "Im Tal" Markelfingen

Der Gemeinderat hat am 31.05.2016 beschlossen, zur Vorfinanzierung des erforderlichen Grunderwerbs und zur Herstellung der Erschließungsmaßnahme im Baugebiet "Im Tal", einen Vertrag mit der Landesbank Baden-Württemberg abzuschließen.

Genehmigung des Vertrages durch das Regierungspräsidium: 20.12.2016

voraussichtliche Schlussabrechnung: 31.12.2024

	Summe der Ausgaben / Einnahmen zum 31.12.2017	Ausgaben / Einnahmen 2018	Summe der Ausgaben / Einnahmen zum 31.12.2018
<b>Ausgaben</b>			
<b>Grundstücksankauf / Minderzuteilung Baulandumlegung</b>	3.462.070,72 €	19.080,68 €	3.481.151,40 €
Erschließung			
Straßenbau	3.196,77 €	5.204,48 €	8.401,25 €
Grünanlagen	0,00 €	0,00 €	0,00 €
Straßenbeleuchtung	0,00 €	0,00 €	0,00 €
Fußwege	0,00 €	1.133,96 €	1.133,96 €
Kinderspielplatz	0,00 €	0,00 €	0,00 €
sonstige Ausgaben (nicht investiv)	0,00 €	83.831,79 €	83.831,79 €
Abwasserbeseitigung			
Schmutzwasserkanal	0,00 €	5.366,37 €	5.366,37 €
Regenwasserkanal	0,00 €	5.129,34 €	5.129,34 €
Regenrückhaltebecken	0,00 €	8.466,73 €	8.466,73 €
<b>Summe Baukosten</b>	<b>3.465.267,49 €</b>	<b>128.213,35 €</b>	<b>3.593.480,84 €</b>
<b>Einnahmen</b>			
Verkaufserlöse / Mehrzuteilung Baulandumlegung	0,00 €	0,00 €	0,00 €
Erschließungsbeiträge	0,00 €	0,00 €	0,00 €
Abwasserbeiträge:			
- Kläranlage	0,00 €	0,00 €	0,00 €
- Kanal	0,00 €	0,00 €	0,00 €
<b>Summe Einnahmen</b>	<b>0,00 €</b>	<b>0,00 €</b>	<b>0,00 €</b>
<b>Kontostand = Saldo Ausgaben (+) / Einnahmen (-)</b>	<b>3.465.267,49 €</b>	<b>128.213,35 €</b>	<b>3.593.480,84 €</b>